



**Тема: «Динамика остатков бюджетных ассигнований на лицевых счетах медицинских организаций (на выполнение государственного задания) за период 2015-2017 гг., использование средств федерального бюджета за 2017 год. Динамика остатков материальных запасов учреждений здравоохранения за 2015-2017 гг.»**

**Бовтиева Людмила Геннадьевна  
Начальник финансового управления**

г.Ханты-Мансийск 2018 г.

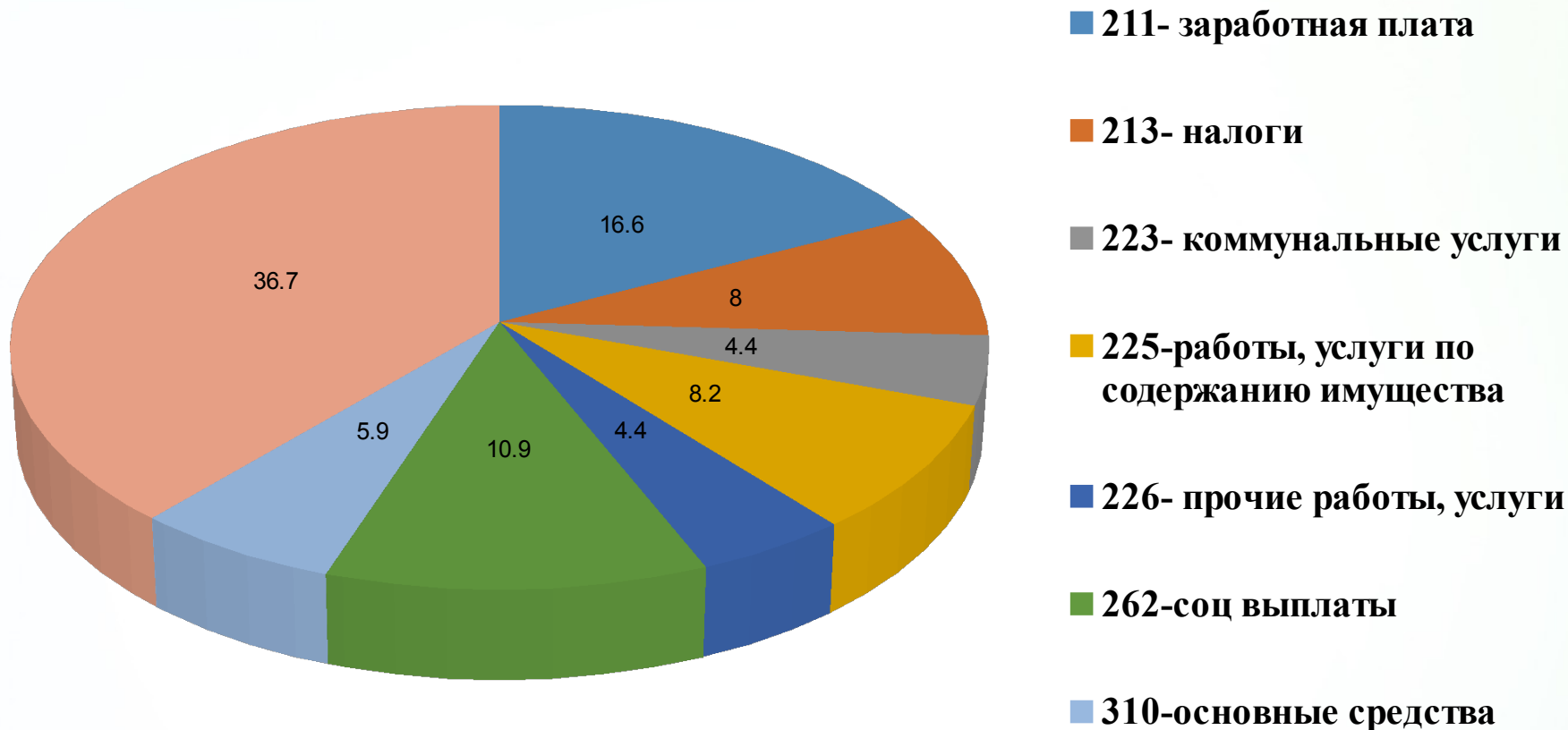


## Динамика не освоенных бюджетных ассигнований направленных на выполнение государственного задания, млн. рублей





## Структура не освоенных средств по государственному заданию за 2017 год БУ и АУ, в разрезе КОСГУ

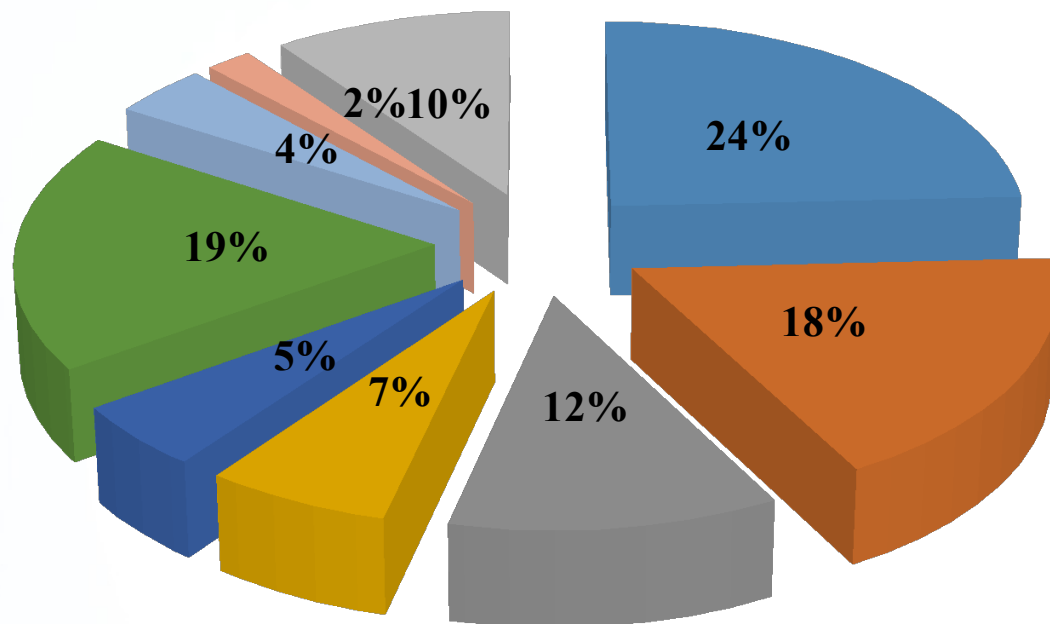


211 - 32,6 млн.руб.	226 - 8,7 млн.руб.
213 - 15,8 млн.руб.	262 - 21,4 млн.руб.
223 - 8,8 млн.руб.	310 - 11,7 млн.руб.
225 - 16,1 млн.руб.	340 - 72,2 млн.руб.

**Итого 192,4 млн. руб.**



## Структура не освоенных средств по государственному заданию за 2017 год КУ, в разрезе КОСГУ



211 - 13,2 млн.руб.

213 - 9,8 млн.руб.

223 - 6,3 млн.руб.

225 - 3,5 млн.руб.

226 - 2,7 млн.руб.

262 - 10,2 млн.руб.

292 - 2,3 млн.руб.

310 - 1,1 млн.руб.

340 - 5,6 млн.руб.

■ 211 - заработная плата

■ 213 - налоги

■ 223 - коммунальные услуги

■ 225 - работы, услуги по содержанию имущества

■ 226 - прочие работы, услуги

■ 262 - соц выплаты

■ 292 - прочие расходы

■ 310 - основные средства

■ 340-материальные запасы

**Итого 55,9 млн. руб.**



## Кассовое исполнение бюджетных ассигнований направленных на исполнение государственного задания учреждениями здравоохранения в 2017 году

100 % исполнение - 28 уч.

БУ "Нижевартовская психоневрологическая больница"	БУ "Няганская городская стоматологическая поликлиника"
БУ "Нижевартовская городская станция скорой медицинской помощи"	БУ "Ханты-Мансийская клиническая стоматологическая поликлиника"
БУ "Сургутская городская стоматологическая поликлиника №2"	БУ "Ханты-Мансийский клинический кожно-венерологический диспансер"
БУ "Сургутская городская клиническая станция скорой медицинской помощи"	БУ "Сургутский клинический кожно-венерологический диспансер"
БУ "Сургутская городская клиническая поликлиника № 1"	БУ "Окружной кардиологический диспансер "Центр диагностики и сердечно-сосудистой хирургии"
БУ "Сургутская городская стоматологическая поликлиника № 1"	БУ "Нижевартовский кожно-венерологический диспансер"
БУ "Нижевартовская городская стоматологическая поликлиника"	БУ "Нижевартовский онкологический диспансер"
БУ "Нижевартовская городская детская поликлиника"	БУ "Няганская окружная больница"
БУ "Лангепасская городская стоматологическая поликлиника"	БУ "Пыть-Яхская окружная клиническая больница"
БУ "Радужнинская городская стоматологическая поликлиника"	БУ "Нефтеюганская городская стоматологическая поликлиника"
БУ "Мегионская городская детская больница "Жемчужинка"	АУ "Мегионская городская стоматологическая поликлиника"
БУ "Няганская городская станция скорой медицинской помощи"	АУ "Урайская городская стоматологическая поликлиника"
БУ "Нефтеюганская городская станция скорой медицинской помощи"	АУ "Кондинская районная стоматологическая поликлиника"
БУ "Нижевартовская окружная больница № 2"	АУ "Югорский НИИ клеточных технологий с банком стволовых клеток ХМАО - Югры"



**Кассовое исполнение бюджетных ассигнований направленных на исполнение государственного задания учреждениями здравоохранения в 2017 году**

**Исполнение менее 98% - 20 уч.**

**БУ "Лянторская городская больница"**

**БУ "Игримская районная больница"**

**БУ "Покачевская городская больница"**

**БУ "Мегионская городская больница № 2"**

**БУ "Нефтеюганская районная больница"**

**БУ "Лангепасская городская больница"**

**БУ "Радужнинская городская больница"**

**БУ "Пионерская районная больница"**

**БУ "Новоаганская районная больница"**

**БУ "Ханты-Мансийская районная  
больница"**

**БУ "Ханты-Мансийская городская клиническая  
станция скорой медицинской помощи"**

**БУ "Урайская городская клиническая больница"**

**БУ "Нижнесортымская участковая больница"**

**БУ "Центр общей врачебной практики"**

**БУ "Когалымская городская больница"**

**БУ "Нижневартовская районная больница"**

**БУ "Березовская районная больница"**

**БУ «Окружная клиническая больница»**

**АУ "Советская районная больница"**

**АУ "Центр профессиональной патологии"**

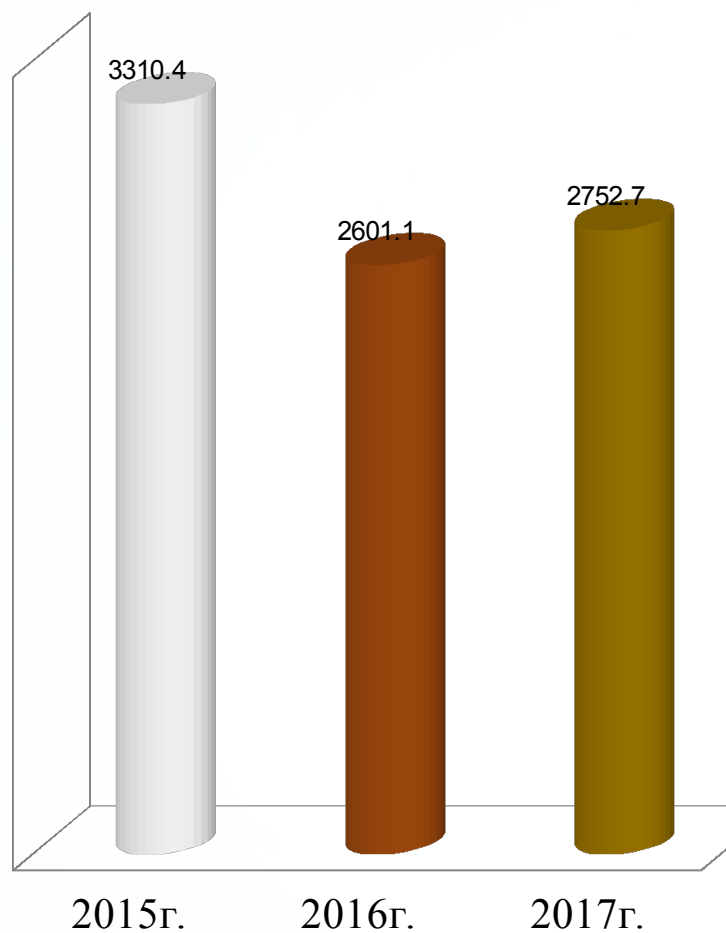


## Исполнение бюджетных ассигнований федерального бюджета за 2017 год, тыс. руб.

Наименование средств	Бюджетные ассигнования (годовая сумма)	Кассовый расход на 31.12.2017 г.	Остаток	% исполнения
Субсидия на софинансирование расходов, возникающих при оказании гражданам Российской Федерации высокотехнологичной медицинской помощи, не включенной в базовую программу обязательного медицинского страхования	246 577,6	246 577,3	0,3	100,0%
Субсидия на реализацию отдельных мероприятий государственной программы российской Федерации "Развитие здравоохранения" бюджетам субъектов РФ	41 390,1	41 267,7	122,4	99,7%
Субсидия на закупку авиационной услуги органами государственной власти субъектов РФ для оказания медицинской помощи с применением авиации	55 153,4	55 153,4	0,0	100,0%
Субвенции на оказание отдельным категориям граждан государственной социальной помощи по обеспечению лекарственными препаратами, медицинскими изделиями, а также специализированными продуктами лечебного питания для детей-инвалидов	72 538,3	72 536,8	1,5	100,0%
	277 620,2	276 319,6	1 300,6	99,5%
Иные межбюджетные трансферты на реализацию отдельных полномочий в области лекарственного обеспечения	115 133,3	115 092,5	40,8	100,0%
<b>ВСЕГО:</b>	<b>808 412,9</b>	<b>806 947,3</b>	<b>1 465,6</b>	<b>99,8%</b>



## Динамика остатков материальных запасов казенных учреждений здравоохранения за 2015-2017 гг., млн. руб.



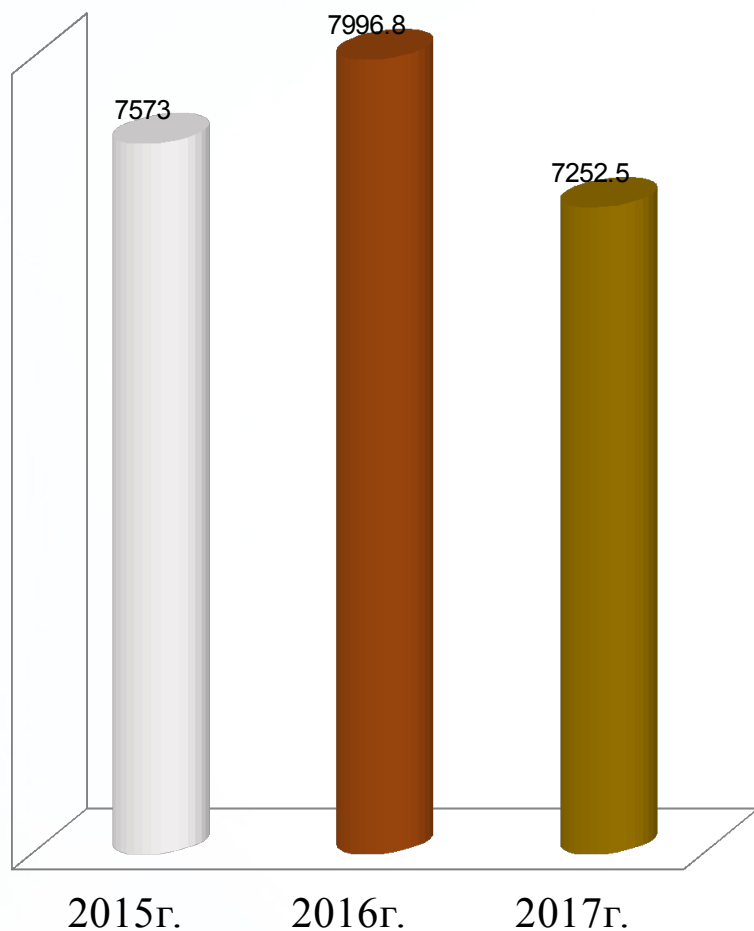
## Структура остатков материальных запасов казенных учреждений здравоохранения за 2015-2017 гг., млн. руб.

Материальные запасы	КУ		
	на 01.01.2016	на 01.01.2017	на 01.01.2018
Медикаменты и перевязочные средства	3140,3	2423,9	2548,6
Прочие материальные запасы	116,1	128,4	148,6
Продукты питания	18,1	11	13,8
Мягкий инвентарь	33,3	35,2	39,2
ГСМ	2	2,1	2
Строительные материалы	0,6	0,5	0,5
Готовая продукция	0	0	0
<b>Итого</b>	<b>3310,4</b>	<b>2601,1</b>	<b>2752,7</b>





**Динамика остатков материальных запасов  
бюджетных и автономных учреждений  
здравоохранения за 2015-2017 гг., млн. руб.**



**Структура остатков материальных запасов  
бюджетных и автономных учреждений  
здравоохранения за 2015-2017 гг., млн. руб.**

Материальные запасы	БУ и АУ		
	на 01.01.2016	на 01.01.2017	на 01.01.2018
Медикаменты и перевязочные средства	4248,3	4739,3	4285,8
Прочие материальные запасы	2683,7	2628,9	2315,5
Продукты питания	326,8	313,9	340,8
Мягкий инвентарь	284,3	284,6	278,2
ГСМ	15,2	13,1	12,8
Строительные материалы	14,5	16,4	17,8
Готовая продукция	0,2	0,5	1,6
<b>Итого</b>	<b>7573,0</b>	<b>7996,7</b>	<b>7252,5</b>



Спасибо за внимание!