



**Основные итоги финансово-хозяйственной деятельности  
медицинских организаций  
Ханты-Мансийского автономного округа - Югры  
за 2017 год**

**Докладчик: Начальник управления экономики и развития Департамента  
здравоохранения Ханты-Мансийского  
автономного округа – Югры**

**Очеповская Светлана Тадеушевна**

**Ханты-Мансийск, 5 апреля 2018 года**



# Нормативные правовые акты, регламентирующие деятельность медицинских организаций в рамках Территориальной программы государственных гарантий

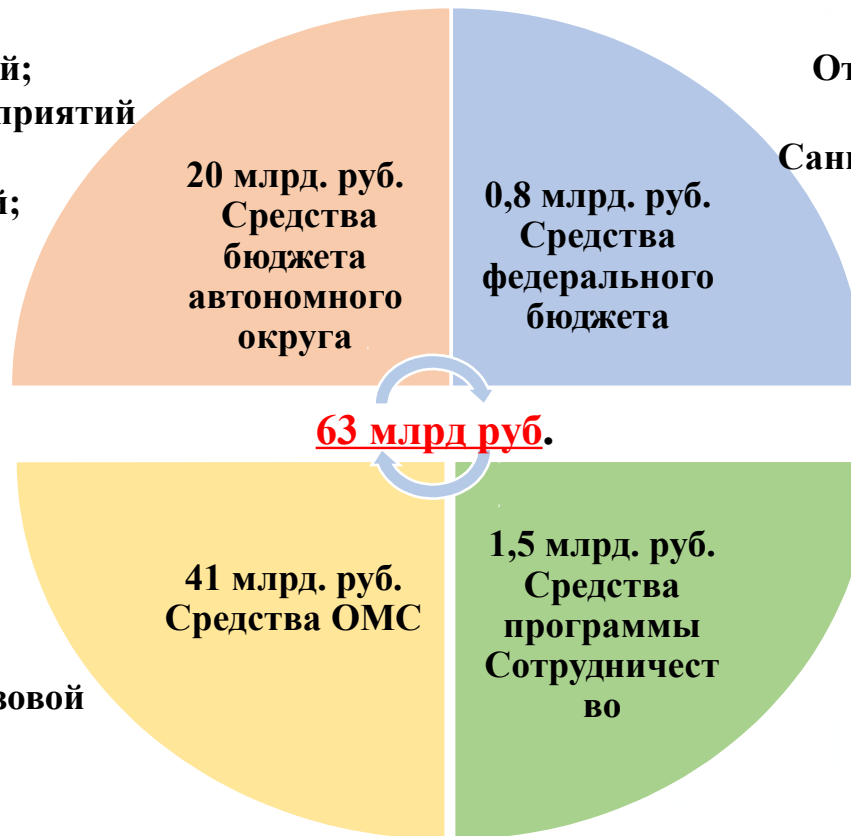
- Федеральный закон от 21.11.2011 № 323-ФЗ «Об основах охраны здоровья граждан в Российской Федерации»;
- Федеральный закон от 29.11.2010 № 326-ФЗ «Об обязательном медицинском страховании в Российской Федерации»;
- Постановление Правительства Российской Федерации от 19.12.2016 № 1403 «О программе государственных гарантий бесплатного оказания гражданам медицинской помощи на 2017 год и плановый период 2018 и 2019 годов»;
- Приказ Министерства здравоохранения и социального развития Российской Федерации от 28.02.2011 № 158н «Об утверждении Правил обязательного медицинского страхования»;
- Закон Ханты-Мансийского автономного округа – Югры от 17.11.2016 № 99-оз «О бюджете Ханты-Мансийского автономного округа –Югры на 2017 год и на плановый период 2018 и 2019 годов»;
- Закон Ханты-Мансийского автономного округа – Югры от 17.11.2016 № 100-оз «О бюджете территориального фонда обязательного медицинского страхования Ханты-Мансийского автономного округа –Югры на 2017 год и на плановый период 2018 и 2019 годов»;
- Приказ Федерального фонда обязательного медицинского страхования от 01.12.2010 № 230 «Об утверждении Порядка организации и проведения контроля объёмов, сроков, качества и условий предоставления медицинской помощи по обязательному медицинскому страхованию»;
- Письмо Министерства здравоохранения Российской Федерации от 23.12.2016 № 11-7/10/2-8304 «О формировании и экономическом обосновании территориальной программы государственных гарантий бесплатного оказания гражданам медицинской помощи на 2017 год и на плановый период 2018 и 2019 годов»;
- Постановление Правительства ХМАО - Югры от 09.10.2013 № 414-п «О государственной программе Ханты-Мансийского автономного округа - Югры «Развитие здравоохранения на 2016 - 2020 годы»;
- Постановление Правительства ХМАО - Югры от 22.12.2016 № 536-п «О территориальной программе государственных гарантий бесплатного оказания гражданам медицинской помощи в Ханты-Мансийском автономном округе - Югре на 2017 год и на плановый период 2018 и 2019 годов»;
- Тарифное соглашение в системе обязательного медицинского страхования Ханты-Мансийского автономного округа – Югры на 2017 год.



# Источники финансирования Государственной программы ХМАО-Югры «Развитие здравоохранения на 2017 - 2020 годы»

Финансовое обеспечение выполнения  
государственного задания – 15 001 млн. рублей;  
Финансовое обеспечения программных мероприятий  
– 1 714 млн. рублей;  
Публичные обязательства – 3 128 млн. рублей;  
На ведение дел – 212 млн. рублей.

Субвенция ФФОМС – 16 405 млн. рублей;  
Платеж на неработающее население –  
10 394 млн. рублей;  
Межбюджетный трансферт на увеличение базовой  
программы ОМС – 14 541 млн. рублей.



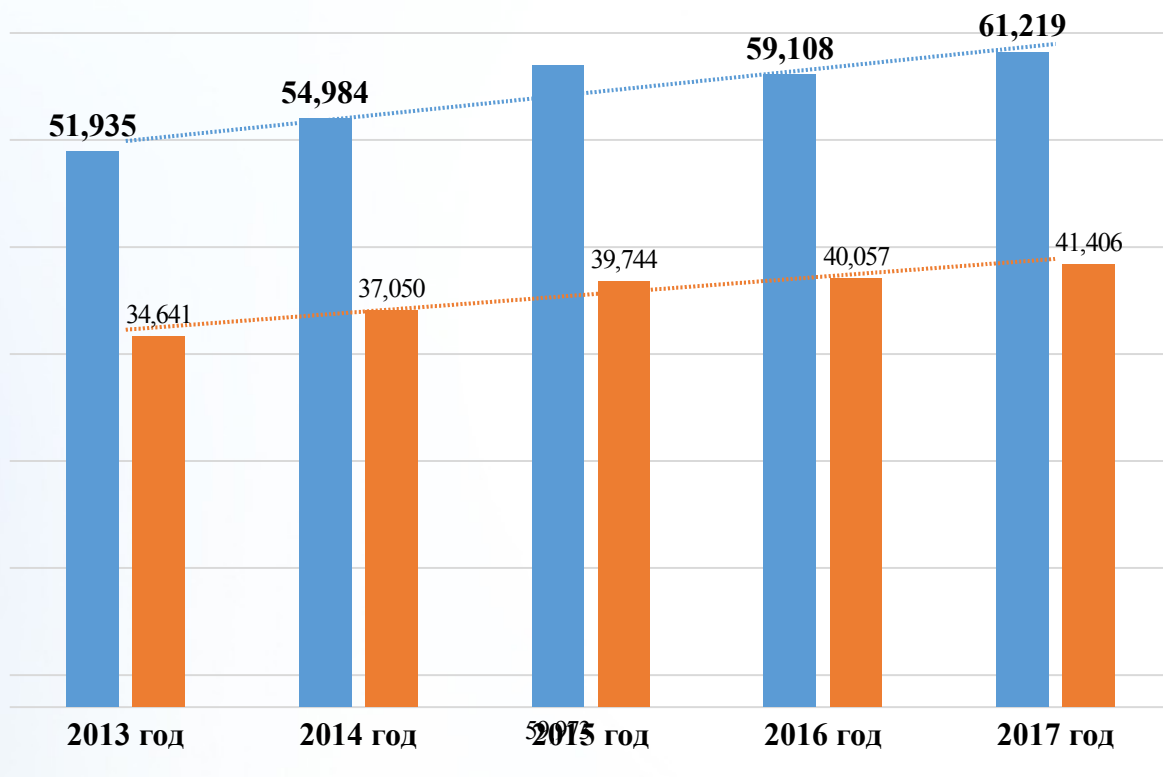
ВМП – 247 млн. рублей;  
Отдельные мероприятия программы «Развитие  
здравоохранения» – 41 млн. рублей;  
Санитарно-авиационные услуги – 55 млн. рублей;  
Льготное лекарственное  
обеспечение – 465 млн. рублей;  
Софинансирование единовременных  
компенсационных выплат – 49 млн. рублей.

Расходы капитального характера  
(строительство) - 1 546 млн. рублей.

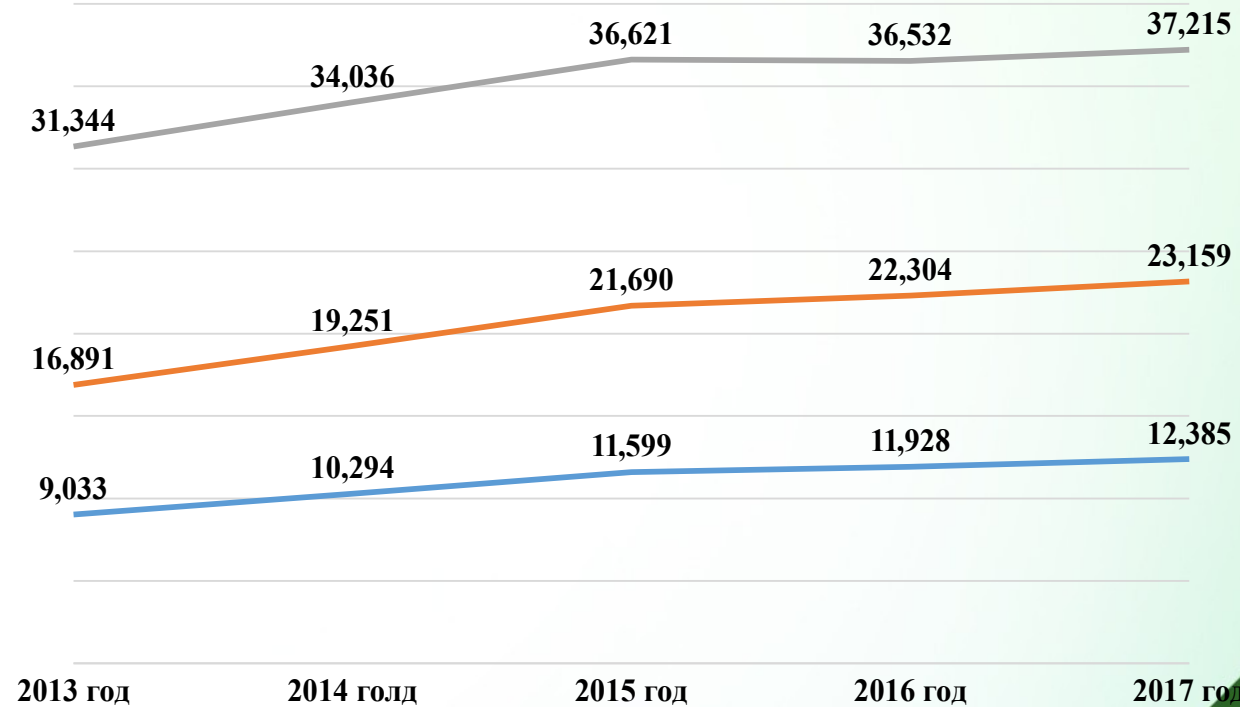


# Финансовое обеспечение Территориальной программы государственных гарантий за 2013- 2017 годы

Плановые ассигнования, млн. рублей



Размер подушевого финансирования, рублей

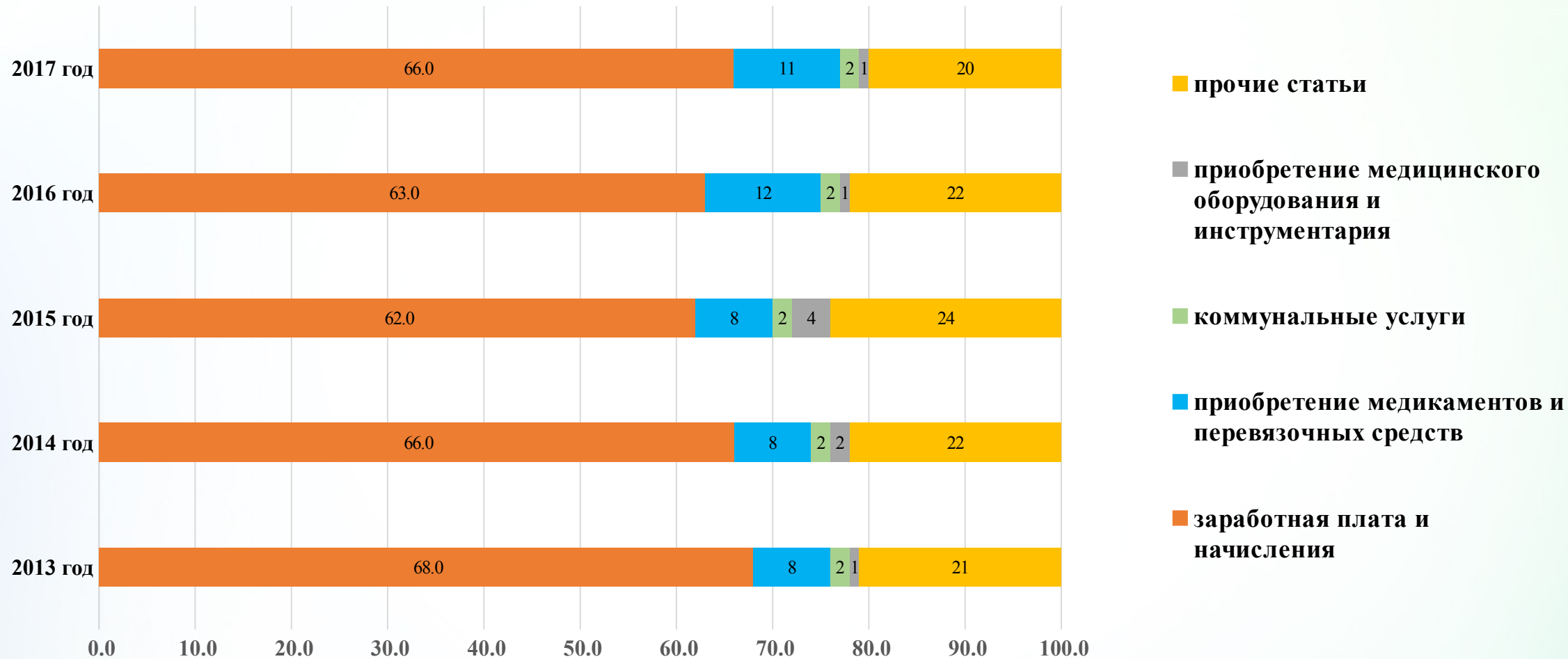


Стоимость территориальной программы Всего

норматив по РФ    норматив по РФ для ХМАО    факт по ХМАО



# Структура кассовых расходов Территориальной программы государственных гарантий за 2013- 2017 годы, %





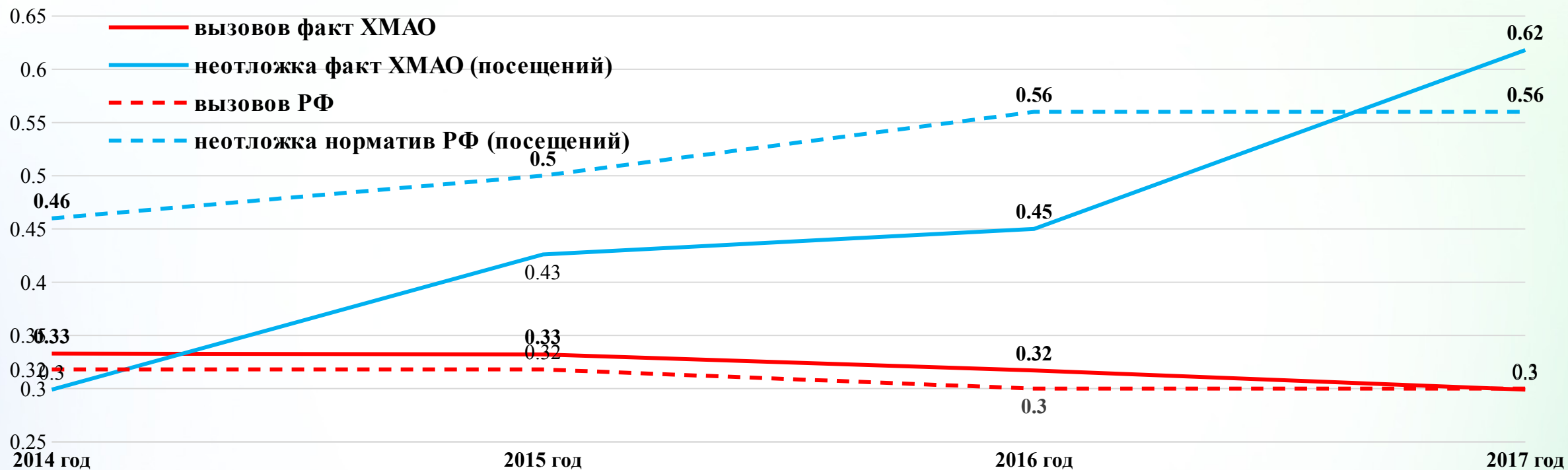


# Выполнение объемов медицинской помощи Территориальной программы государственных гарантий в 2017 году (в расчете на одного жителя)

Виды медицинской помощи	РФ норматив	ХМАО норматив	ХМАО факт	% исполнения норматива ХМАО от норматива РФ	% исполнения факт от норматива ХМАО
Скорая медицинская помощь (вызовов)	0,300	0,318	0,299	106	94
Медицинская помощь в амбулаторных условиях (число посещений с профилактической целью)	3,05	3,97	3,935	130	99
Медицинская помощь в амбулаторных условиях (число посещений по неотложной медицинской помощи)	0,560	0,569	0,618	102	109
Медицинская помощь в амбулаторных условиях (число обращений в связи с заболеваниями)	2,180	2,532	2,389	116	94
Медицинская помощь в условиях дневных стационаров	0,064	0,073	0,071	114	97
Медицинская помощь в стационарных условиях (без ВМП), в том числе	0,17233	0,2155	0,218	125	101
Медицинская реабилитация	0,057	0,067	0,068	135	102
Паллиативная медицинская помощь в стационарных условиях	0,092	0,057	0,055	62	97

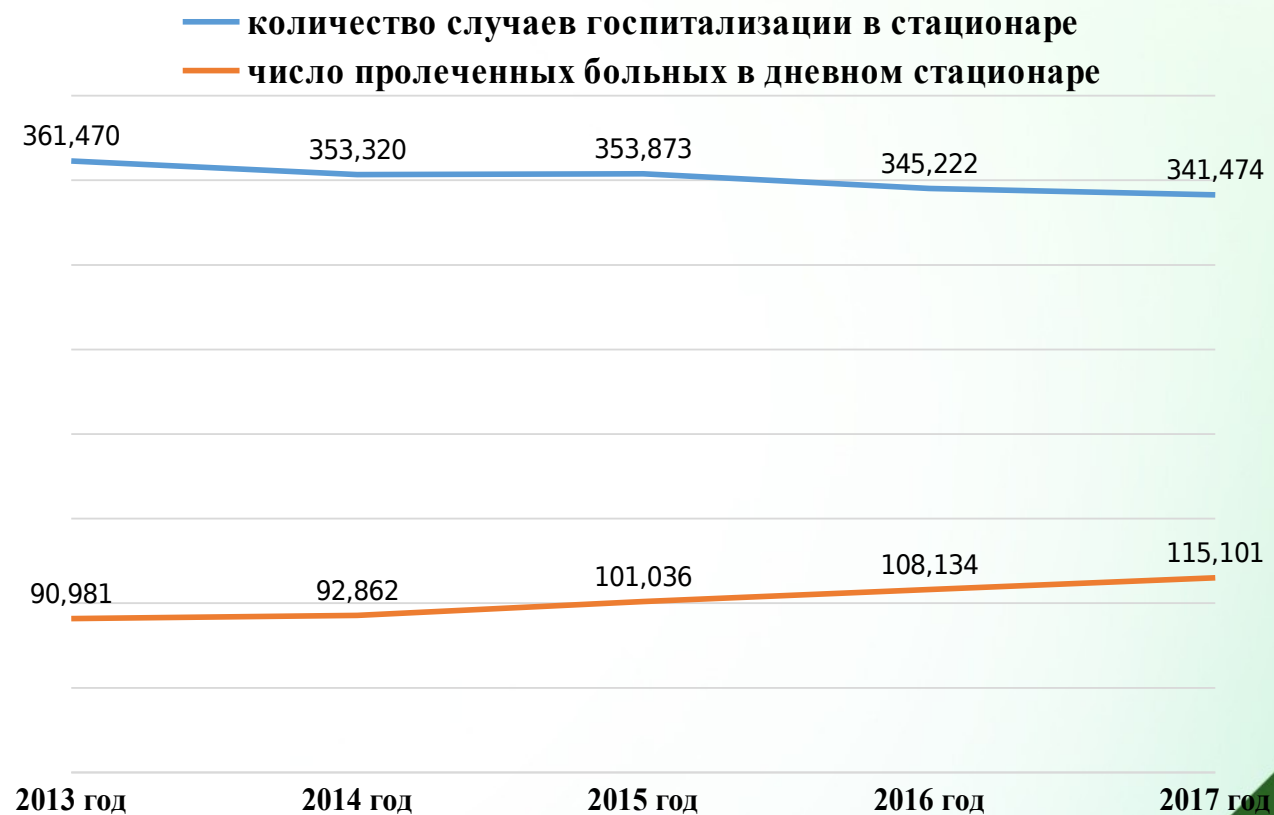
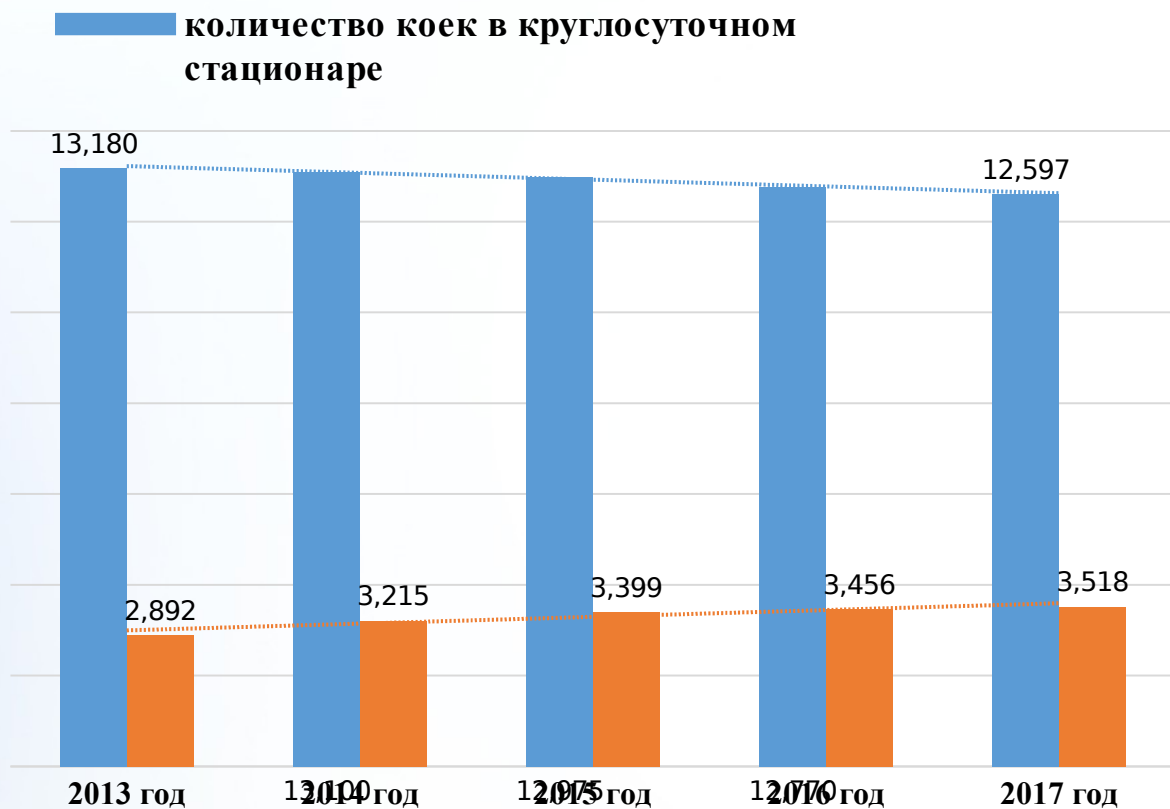


# Динамика объемов скорой и неотложной медицинской помощи в ХМАО за 2014-2017 годы (в расчете на 1 жителя)





# Динамика коечного фонда и количества пролеченных больных в круглосуточном и дневном стационарах за период 2013- 2017 годы





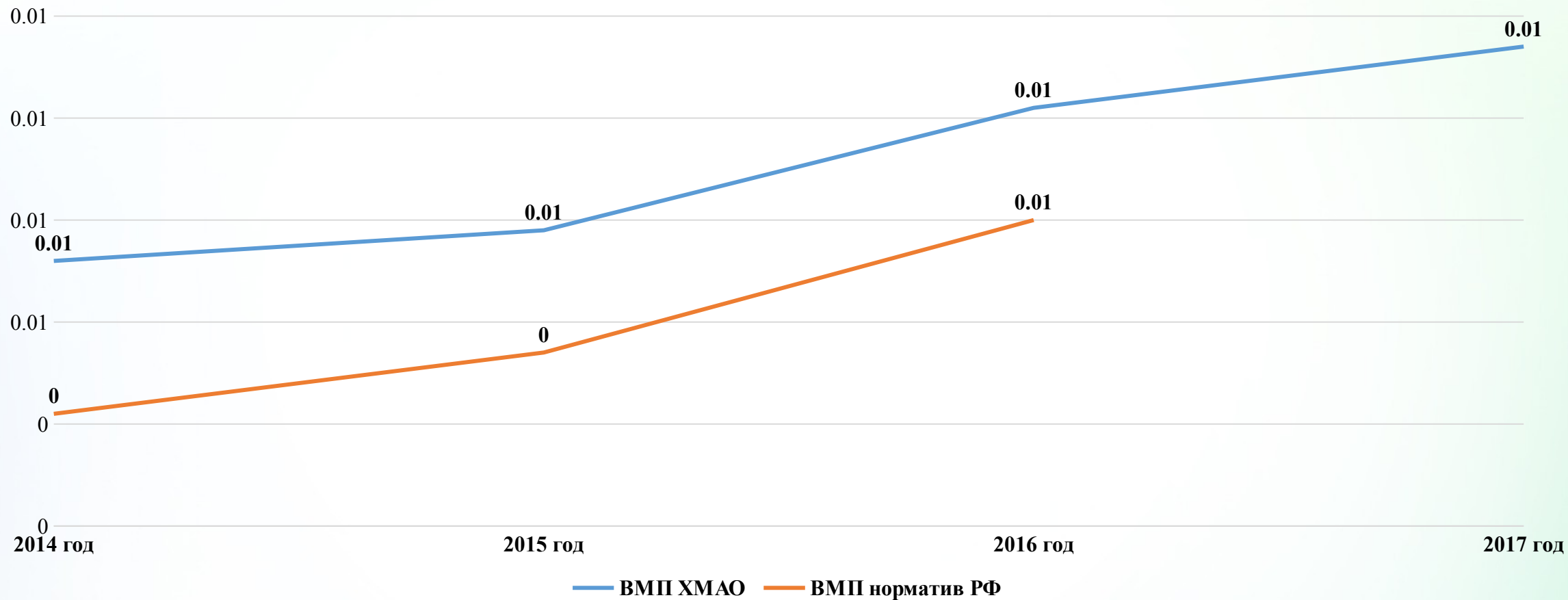


# Оказание высокотехнологичной медицинской помощи в медицинских организациях ХМАО-Югры (средства бюджета автономного округа, средства ОМС) за период 2013- 2017 годы



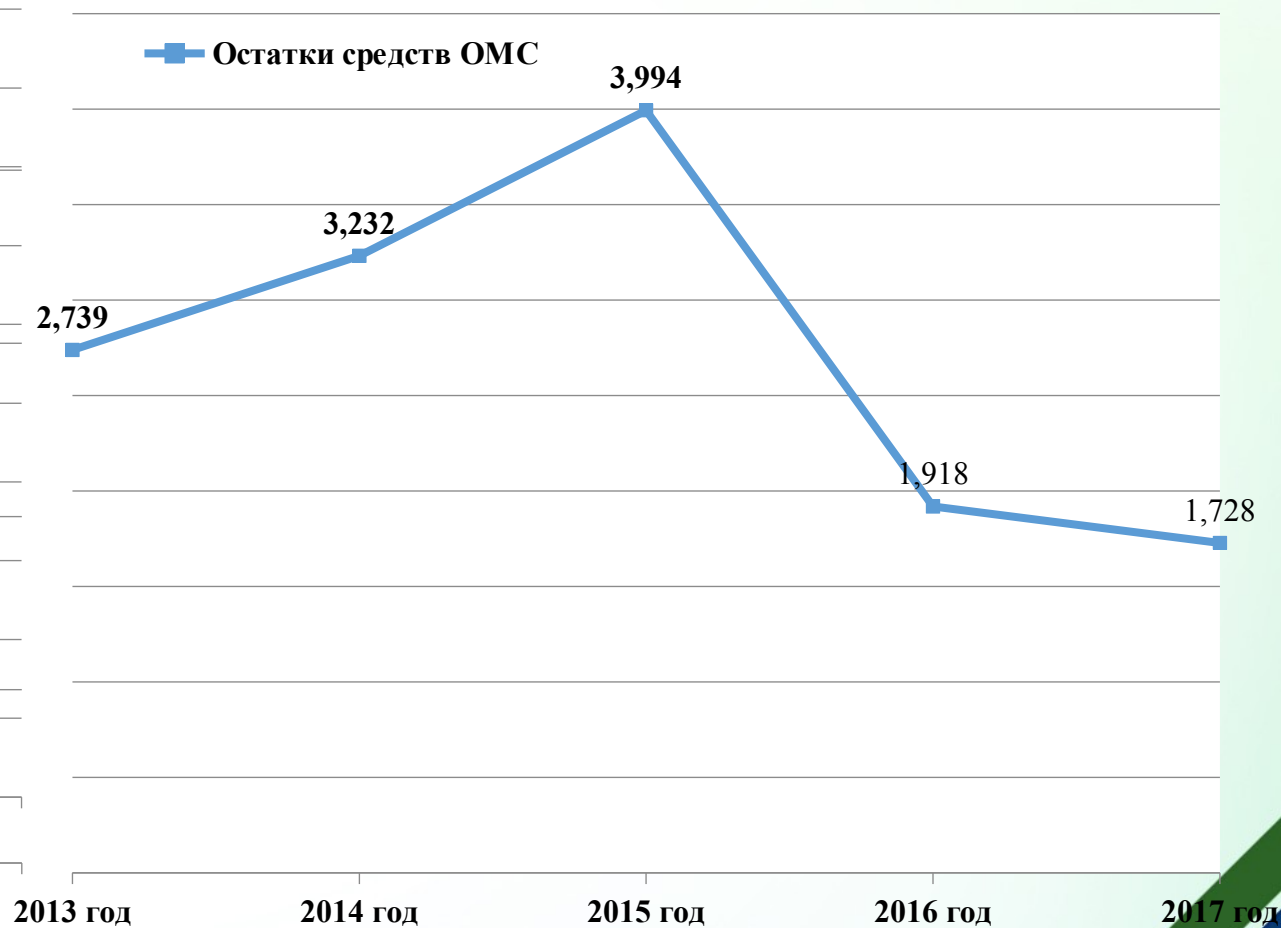
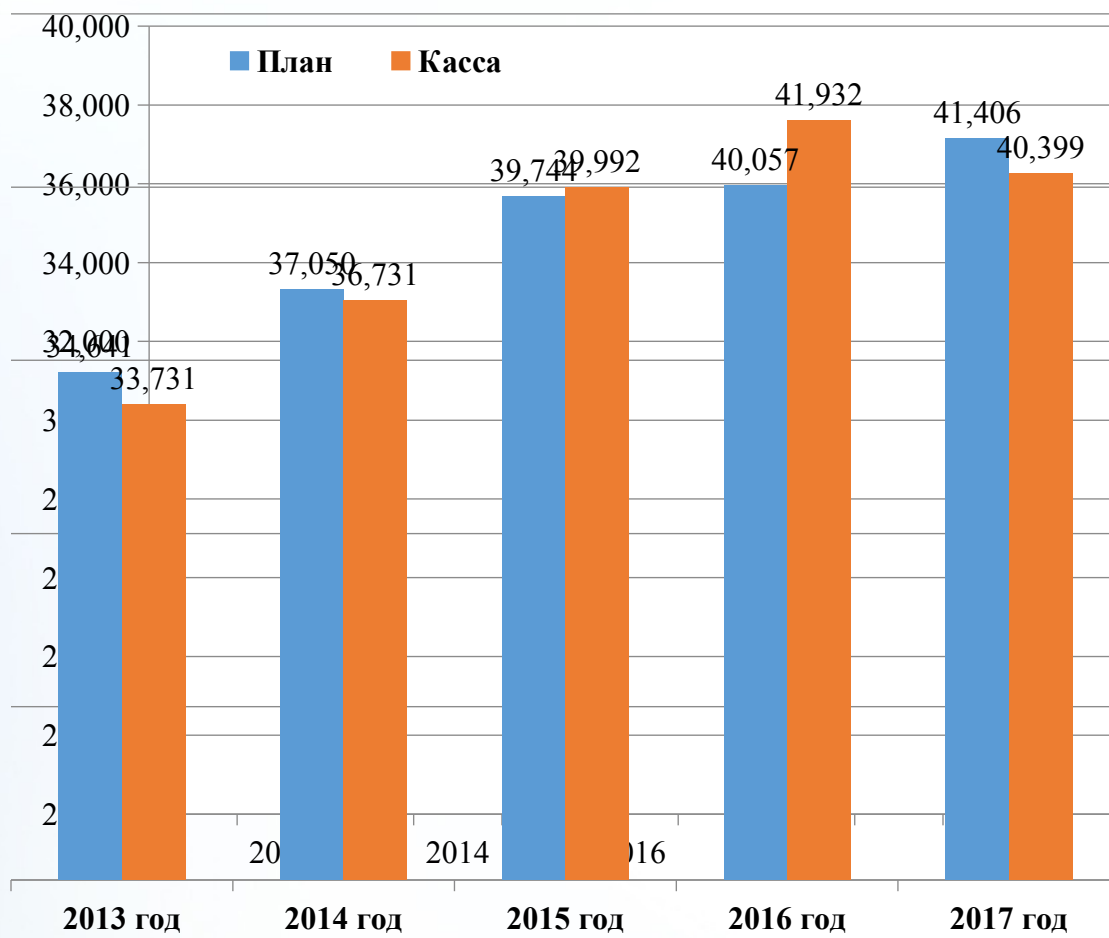


# Динамика объемов высокотехнологичной медицинской помощи в ХМАО за 2014-2017 годы (случаи госпитализации в расчете на 1 жителя)





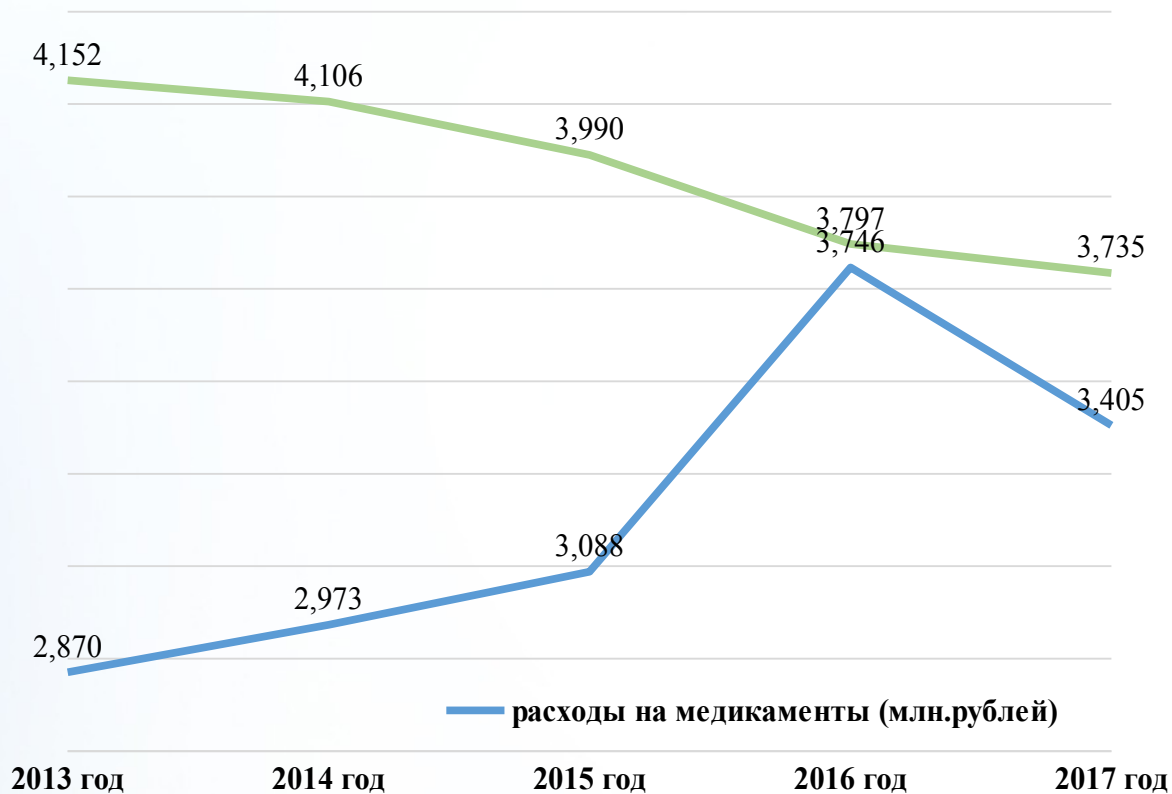
# Исполнение Территориальной программы ОМС за период 2013- 2017 годы, млн. рублей



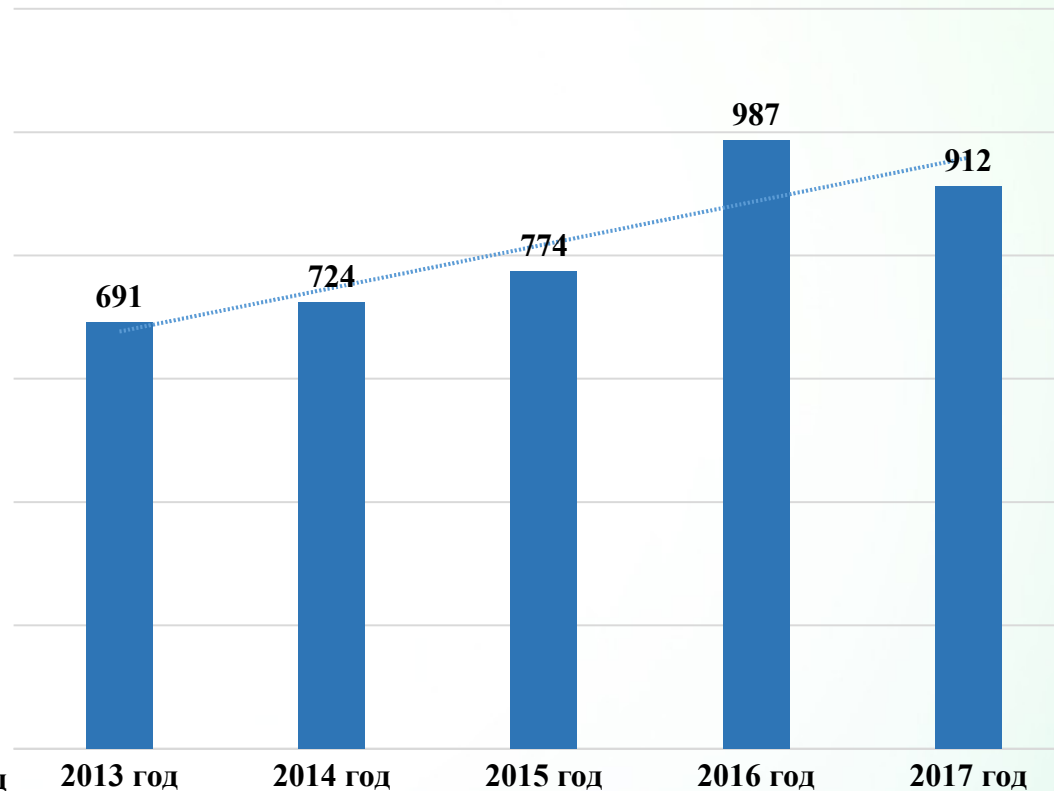


# Динамика расходов медицинских организаций на медикаменты и выполненных койко-дней в ХМАО за период 2013-2017 годы

Кассовые расходы на медикаменты в зависимости от выполненных койко-дней



Стоимость одного койко-дня, рублей





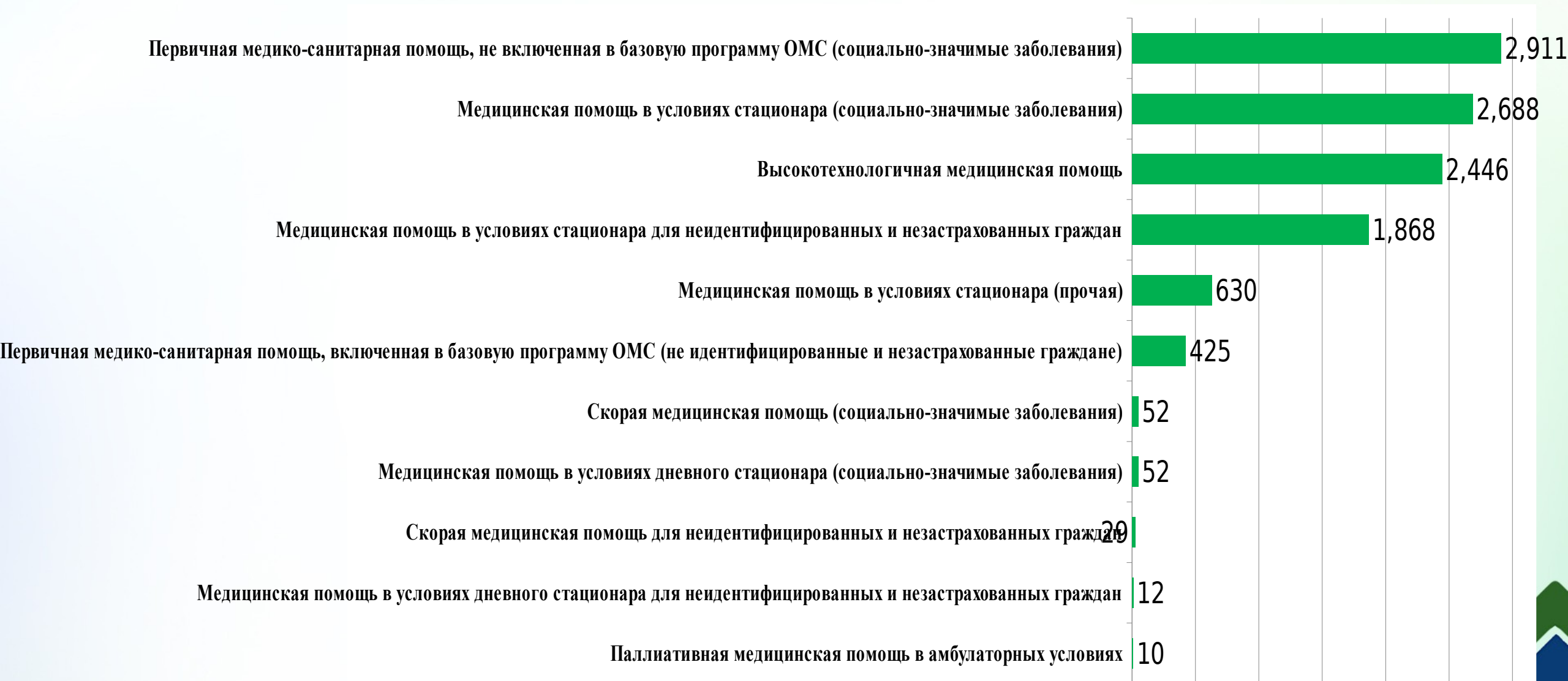
# **Нормативные документы, регламентирующие порядок по контролю выполнения государственного задания медицинских организаций и финансово-хозяйственной деятельности медицинских организаций**

1. Постановление Правительства Ханты-Мансийского автономного округа – Югры от 14 февраля 2014 года № 51-п «О порядке осуществления органами государственной власти Ханты-Мансийского автономного округа – Югры контроля за деятельностью государственных учреждений Ханты-Мансийского автономного округа – Югры»;
2. Постановление Правительства Ханты-Мансийского автономного округа – Югры от 11 сентября 2015 года № 318-п «О формировании государственного задания на оказание государственных услуг (выполнение работ) государственными учреждениями Ханты-Мансийского автономного округа – Югры и финансовом обеспечении его выполнения»;
2. Приказ Департамента финансов Ханты-Мансийского автономного округа – Югры от 31 марта 2010 года № 07-нп «Об утверждении методики оценки эффективности и результативности выполнения государственных заданий на оказание государственных услуг (выполнение работ)».





## Финансовое исполнение государственного задания, в части государственных услуг, млн. руб.





## Приказ Департамента финансов Ханты-Мансийского автономного округа – Югры от 31 марта 2010 года № 07-нп «Об утверждении методики оценки эффективности и результативности выполнения государственных заданий на оказание государственных услуг (выполнение работ)»

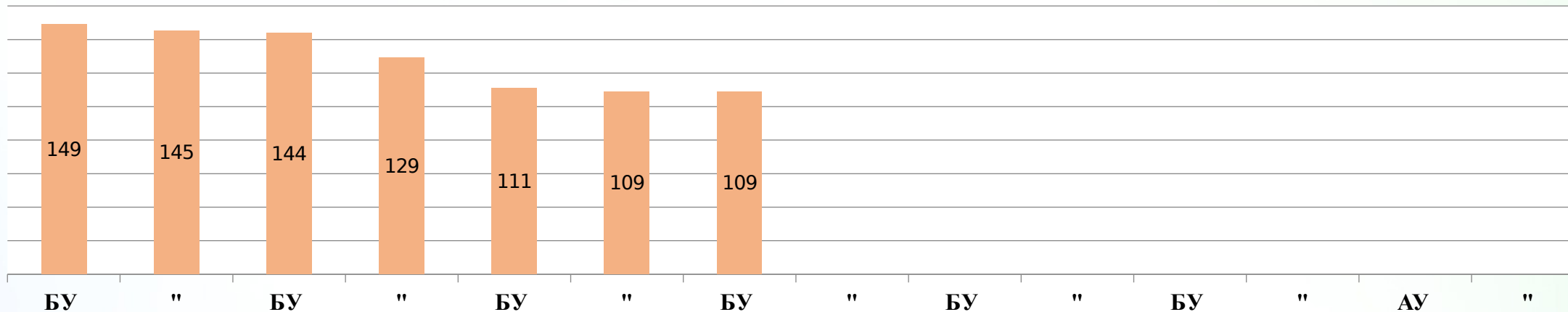
Итоговая оценка эффективности и результативности выполнения государственного задания на оказание государственных услуг (выполнения работ) рассчитывается исходя из данных о полноте использования бюджетных средств автономного округа, качества оказания государственных услуг (выполнения работ), объемов оказания государственных услуг (выполнения работ).

Значение оценки	Интерпретация оценки
$K_{\text{итог}} > 102$	Государственное задание перевыполнено
$95 \leq K_{\text{итог}} \leq 102$	Государственное задание выполнено в полном объеме
$K_{\text{итог}} < 95$	Государственное задание не выполнено

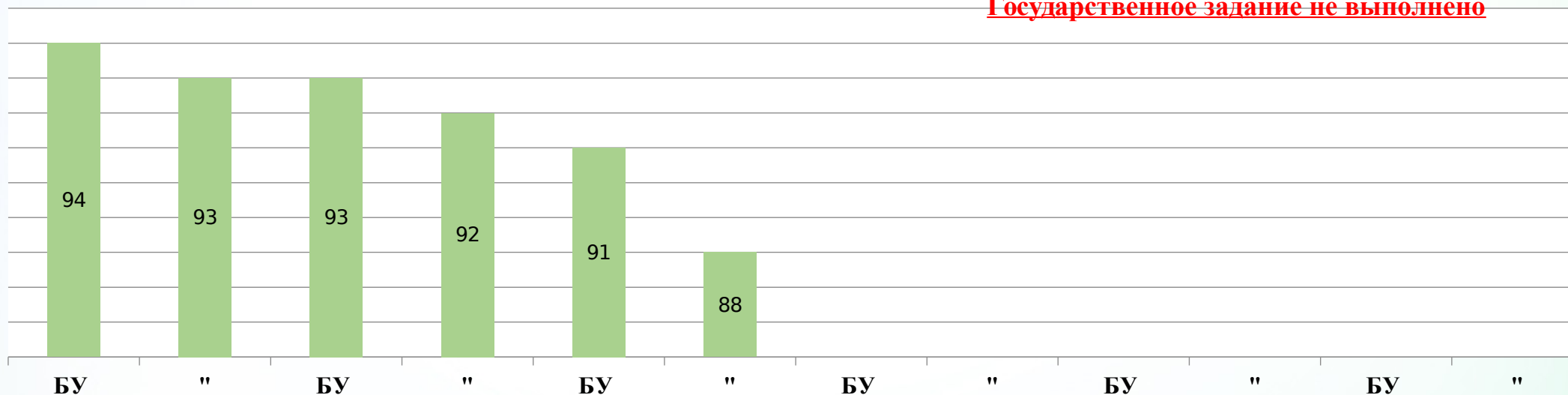


# Оценки эффективности и результативности учреждений по выполнению государственного задания на оказание государственных услуг (работ) в 2017 году, (К итог) %

Государственное задание перевыполнено

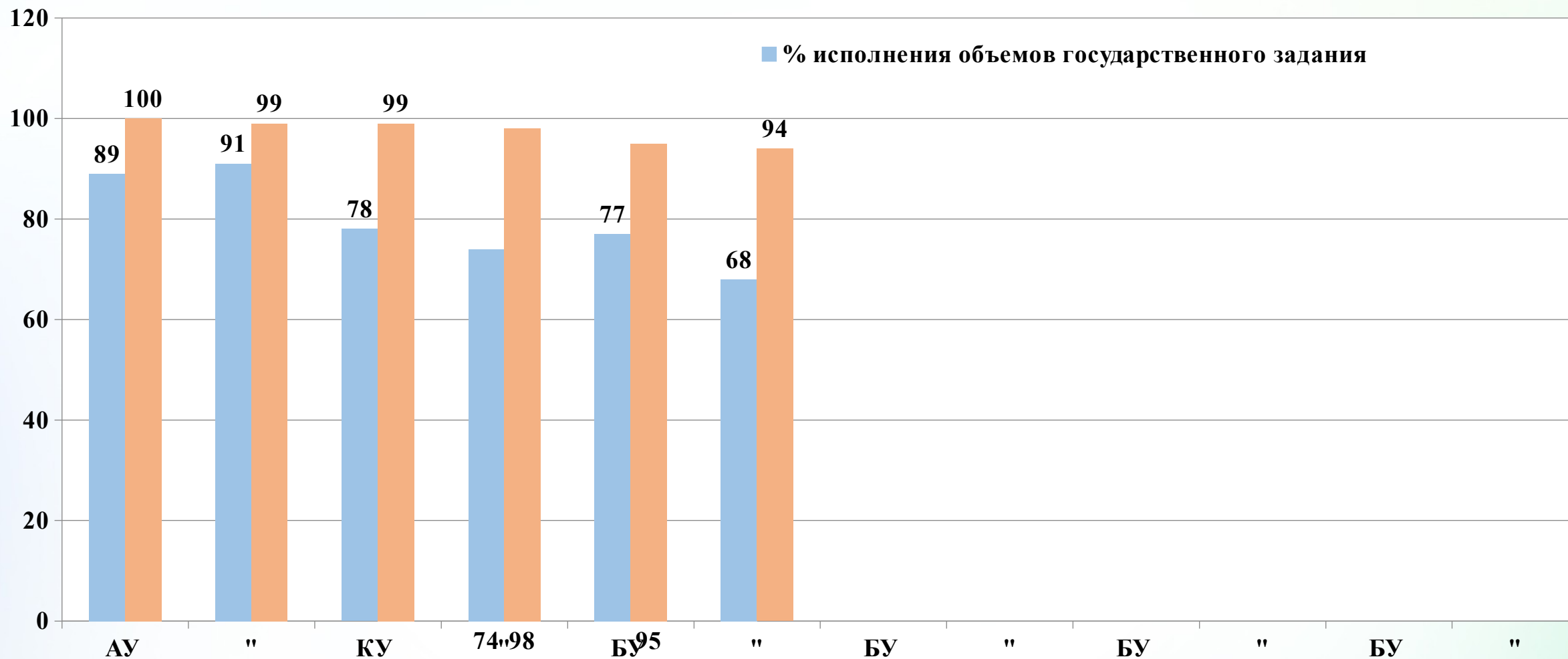


Государственное задание не выполнено





# Выполнение государственного задания и исполнение финансирования медицинскими организациями за 2017 год (% от планового значения)





## **Мониторинг финансовых санкций, примененных к медицинским организациям, работающим в системе ОМС за 2017 год**



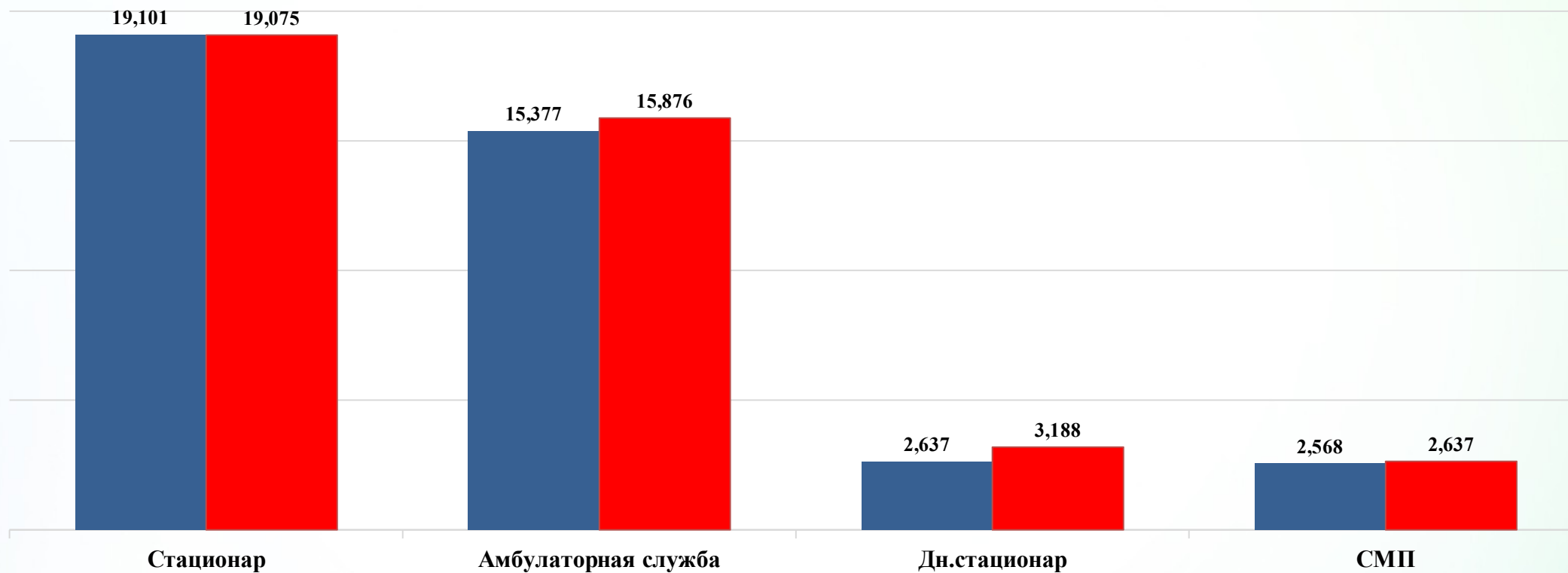


## Финансовые средства обязательного медицинского страхования в 2016 - 2017 годах, млн. руб.

Средства ОМС, предъявленные к оплате

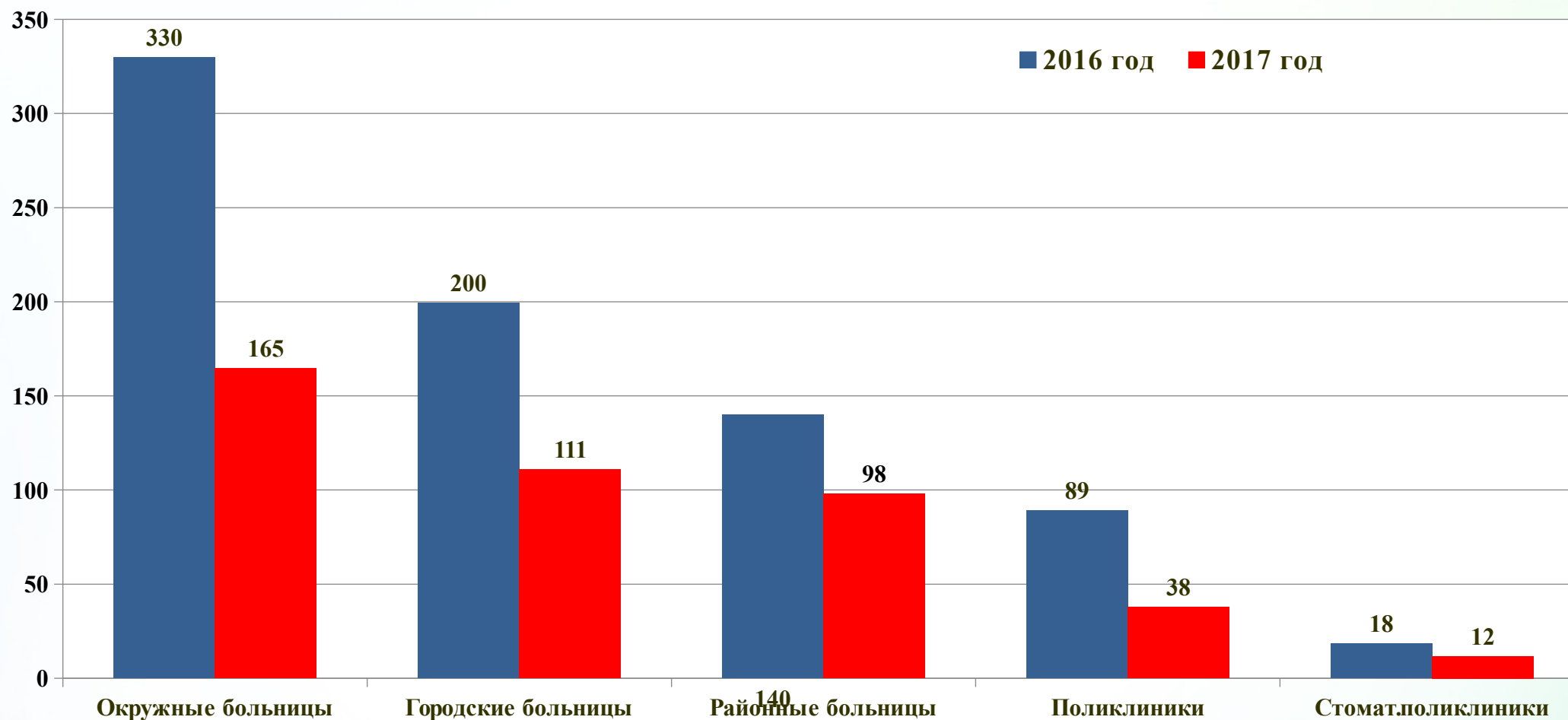
■ 2016 год

■ 2017 год



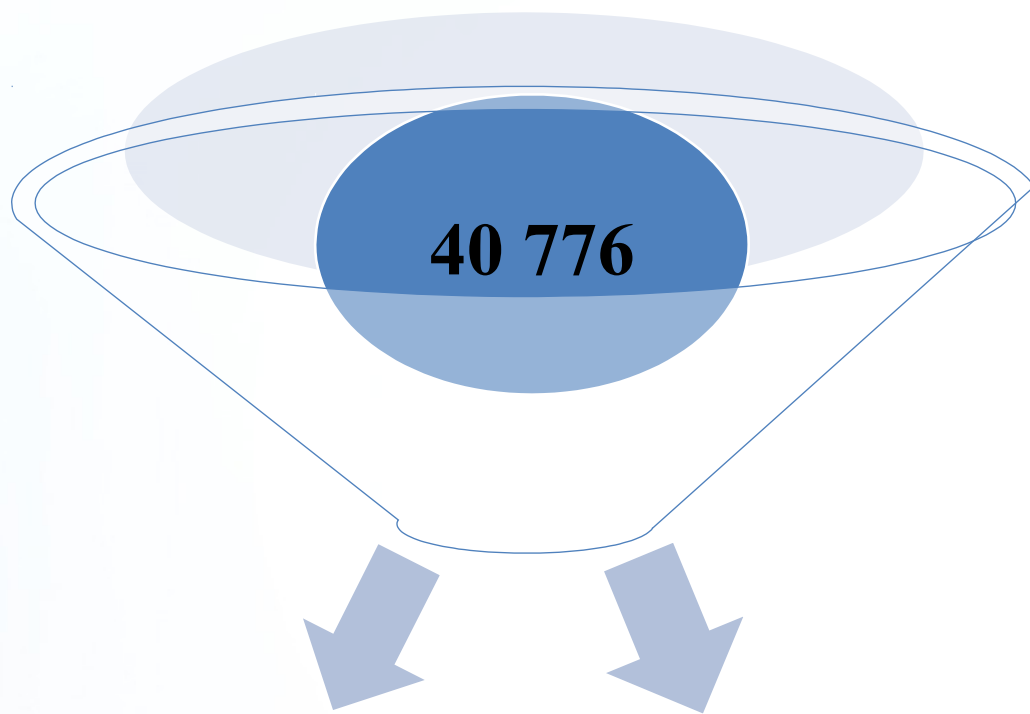


## Структура санкций по видам медицинских организаций в 2016-2017 годах, млн. рублей





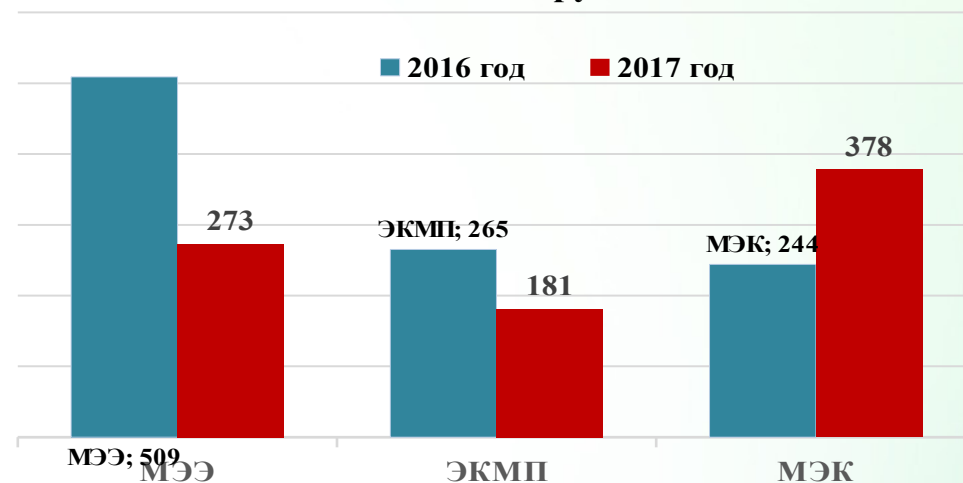
# Выпадающие доходы системы ОМС, в связи с применением штрафных санкций (МЭЭ, ЭКМП) в 2017 году, млн. руб.



454 млн. рублей  
Медико-экономическая  
экспертиза (МЭЭ),  
Экспертиза качества  
медицинской помощи (ЭКМП)

378 млн. рублей  
Медико-экономический  
контроль (МЭК)

Доля видов санкций в общем размере выявленных нарушений





# Рейтинг стоматологических поликлиник по доле штрафных санкций в общем объеме финансирования в системе ОМС за 2017 год

№ п/п	Наименование медицинской организации	Подано счетов-реестров, млн. руб.	Всего санкций (МЭЭ, ЭКМП, штрафы) млн.руб.	
			Размер средств, млн. руб.	Доля санкций, %
1	БУ ХМАО-Югры Ханты-Мансийская клиническая стоматологическая поликлиника	164,8	0,2	0,12 
2	БУ ХМАО-Югры Радужнинская городская стоматологическая поликлиника	57,7	0,1	0,17
3	БУ ХМАО-Югры Няганская городская стоматологическая поликлиника	130,4	0,4	0,31
4	БУ ХМАО-Югры Сургутская городская стоматологическая поликлиника № 1	391,2	1,2	0,31
5	АУ ХМАО-Югры Урайская городская стоматологическая поликлиника	58,0	0,2	0,34
6	АУ ХМАО-Югры Покачевская городская стоматологическая поликлиника	25,2	0,1	0,4
7	БУ ХМАО-Югры Лангепасская городская стоматологическая поликлиника	63,3	0,4	0,6
8	БУ ХМАО-Югры Сургутская городская стоматологическая поликлиника № 2	161,8	1,1	0,7
9	БУ ХМАО-Югры Нижневартовская городская детская стоматологическая поликлиника	155,2	1,1	0,7
10	АУ ХМАО-Югры Пыть-Яхская городская стоматологическая поликлиника	62,3	0,5	0,8
11	БУ ХМАО-Югры Нижневартовская городская стоматологическая поликлиника	258,4	2,3	0,9
12	БУ ХМАО-Югры Мегионская городская стоматологическая поликлиника	93,5	1,0	1,1
13	АУ ХМАО-Югры Кондинская районная стоматологическая поликлиника, пгт. Междуреченский	31,4	0,4	1,3
14	БУ ХМАО-Югры Нефтеюганская городская стоматологическая поликлиника	232,2	2,7	1,2 



# Рейтинг поликлиник по доле штрафных санкций в общем объеме финансирования в системе ОМС за 2017 год

№ п/п	Наименование медицинской организации	Подано счетов-реестров, млн. руб.	Всего санкций (МЭЭ, ЭКМП, штрафы) млн.руб.		
			Размер средств, млн. руб.	Доля санкций, %	
1	БУ ХМАО-Югры Сургутская городская клиническая поликлиника № 4	742,9	2,3	0,31	😊
2	БУ ХМАО-Югры Няганская городская поликлиника	290,0	0,9	0,32	
3	БУ ХМАО-Югры Сургутская городская клиническая поликлиника № 5	229,1	0,9	0,39	
4	БУ ХМАО-Югры Сургутская городская клиническая поликлиника № 2	639,8	3,1	0,49	
5	АУ ХМАО-Югры Центр профессиональной патологии	41,2	0,2	0,54	
6	БУ ХМАО-Югры Сургутская городская поликлиника № 3	325,1	1,8	0,55	
7	БУ ХМАО-Югры Сургутская городская клиническая поликлиника № 1	763,0	4,5	0,59	
8	БУ ХМАО-Югры Нижневартовская городская детская поликлиника	691,2	4,8	0,69	
9	БУ ХМАО-Югры Нижневартовская городская поликлиника	886,2	8,5	0,96	
10	БУ ХМАО-Югры Няганская городская детская поликлиника	207,6	2,0	0,98	
11	БУ ХМАО-Югры Центр общей врачебной практики, п. Мулымья	88,8	0,9	1,01	
12	БУ ХМАО-Югры Поликлиника поселка Белый Яр.	329,6	4,3	1,31	
13	БУ ХМАО-Югры Нижнесортымская участковая больница.	196,5	3,5	1,80	😞





## Рейтинг районных больниц по доле штрафных санкций в общем объеме финансирования в системе ОМС за 2017 год

№ п/п	Наименование медицинской организации	Подано счетов-реестров, млн. руб.	Всего санкций (МЭЭ, ЭКМП, штрафы) млн.руб.	
			Размер средств, млн. руб.	Доля санкций, %
1	БУ ХМАО-Югры Белоярская районная больница, г. Белоярский	732,1	8,1	1,11 
2	БУ ХМАО-Югры Нефтеюганская районная больница, пгт. Пойковский	653,3	7,5	1,15
3	БУ ХМАО-Югры Березовская районная больница, пгт. Березово	449,3	5,8	1,29
4	БУ ХМАО-Югры Кондинская районная больница, пгт. Междуреченский	709,2	10,4	1,47
5	БУ ХМАО-Югры Ханты-Мансийская районная больница, г. Ханты-Мансийск	373,1	5,9	1,58
6	БУ ХМАО-Югры Игримская районная больница, пгт. Игрим	347,2	5,8	1,7
7	БУ ХМАО-Югры Пионерская районная больница, пгт. Пионерский	297,3	5,4	1,8
8	БУ ХМАО-Югры Октябрьская районная больница, пгт. Октябрьское	721,2	14,0	1,9
9	АУ ХМАО-Югры Советская районная больница, г. Советский	784,5	17,9	2,3
10	БУ ХМАО-Югры Новоаганская районная больница, пгт. Новоаганск	197,6	5,1	2,6
11	БУ ХМАО-Югры Нижневартовская районная больница, пгт. Излучинск	395,5	12,3	3,1 





# Рейтинг городских больниц по доле штрафных санкций в общем объеме финансирования в системе ОМС за 2017 год

№ п/п	Наименование медицинской организации	Подано счетов-реестров, млн. руб.	Всего санкций (МЭЭ, ЭКМП, штрафы) млн.руб.	
			Размер средств, млн. руб.	Доля санкций, %
1	БУ ХМАО-Югры Нижневартовская городская больница	346,6	0,9	0,26 
2	БУ ХМАО-Югры Нижневартовская окружная клиническая больница	857,8	4,2	0,49
3	БУ ХМАО-Югры Мегионская городская больница № 2	119,1	0,8	0,68
4	БУ ХМАО-Югры Нижневартовская окружная больница № 2	652,1	4,8	0,73
5	БУ ХМАО-Югры Покачевская городская больница	382,6	3,1	0,81
6	БУ ХМАО-Югры Когалымская городская больница	1 035,5	8,8	0,85
7	БУ ХМАО-Югры Радужнинская городская больница	746,6	6,5	0,87
8	БУ ХМАО-Югры Лянторская городская больница, г. Лянтор	583,0	5,5	0,94
9	БУ ХМАО-Югры Лангепасская городская больница	714,7	8,4	1,17
10	БУ ХМАО-Югры Мегионская городская больница № 1	693,0	9,3	1,34
11	БУ ХМАО-Югры Урайская городская клиническая больница	879,0	13,0	1,48
12	БУ ХМАО-Югры Мегионская городская детская больница "Жемчужинка"	298,7	4,7	1,59
13	БУ ХМАО-Югры Федоровская городская больница, пгт. Федоровский	359,0	6,3	1,75
14	БУ ХМАО-Югры Югорская городская больница	734,3	12,9	1,75
15	БУ ХМАО-Югры Сургутская городская клиническая больница	876,8	22,0	2,51 





## Рейтинг окружных больниц по доле штрафных санкций в общем объеме финансирования в системе ОМС за 2017 год

№ п/п	Наименование медицинской организации	Подано счетов-реестров, млн. руб.	Всего санкций (МЭЭ, ЭКМП, штрафы) млн.руб.	
			Размер средств, млн. руб.	Доля санкций, %
1	БУ ХМАО-Югры Нижневартовская окружная клиническая детская больница	1 146,7	8,0	0,69 
2	БУ ХМАО-Югры Сургутская окружная клиническая больница	3 194,8	23,4	0,73
3	БУ ХМАО-Югры Окружная клиническая больница	2 730,9	26,8	0,98
4	БУ ХМАО-Югры Пыть-Яхская окружная клиническая больница	1 171,7	14,0	1,19
5	БУ ХМАО-Югры Нефтеюганская окружная клиническая больница им. В.И. Яцкив	1 893,8	32,1	1,69
6	БУ ХМАО-Югры Няганская окружная больница	1 412,6	28,7	2,03 




# Рейтинг специализированных центров и диспансеров по доле штрафных санкций в общем объеме финансирования

## в системе ОМС за 2017 год

№ п/п	Наименование медицинской организации	Подано счетов-реестров, млн. руб.	Всего санкций (МЭЭ, ЭКМП, штрафы) млн.руб.	
			Размер средств, млн. руб.	Доля санкций, %
1	БУ ХМАО-Югры Сургутский клинический перинатальный центр	1 028,0	2,5	0,25 
2	БУ ХМАО-Югры Окружной кардиологический диспансер "ЦДиССХ"	770,0	3,2	0,41
3	БУ ХМАО-Югры Нижневартовский окружной клинический перинатальный центр	617,4	3,4	0,55
4	БУ ХМАО-Югры Сургутский клинический кожно-венерологический диспансер	111,7	0,8	0,68
5	БУ ХМАО-Югры Нижневартовский кожно-венерологический диспансер	147,1	1,0	0,68
6	БУ ХМАО-Югры Урайская окружная больница медицинской реабилитации	157,0	1,3	0,83
7	БУ ХМАО-Югры Нижневартовский онкологический диспансер	573,2	4,9	0,85
8	БУ ХМАО-Югры Сургутская клиническая травматологическая больница	1 076,8	9,9	0,92
9	БУ ХМАО-Югры Окружной клинический лечебно-реабилитационный центр	234,5	2,7	1,15
10	БУ ХМАО-Югры Ханты-Мансийский клинический кожно-венерологический диспансер	116,1	2,1	1,83 



## Рейтинг станций скорой медицинской помощи по доли штрафных санкций в общем объеме финансирования в системе ОМС за 2017 год

№ п/п	Наименование медицинской организации	Подано счетов-реестров, млн. руб.	Всего санкций (МЭЭ, ЭКМП, штрафы) млн.руб.	
			Размер средств, млн. руб.	Доля санкций, %
1	БУ ХМАО-Югры Няганская городская станция скорой медицинской помощи	134,5	0,02	0,02 
2	БУ ХМАО-Югры Сургутская городская клиническая станция скорой медицинской помощи	498,9	0,08	0,02
3	БУ ХМАО-Югры Нижневартовская городская станция скорой медицинской помощи	384,1	0,08	0,02
4	БУ ХМАО-Югры Ханты-Мансийская городская клиническая станция скорой медицинской помощи	156,7	0,05	0,03
5	БУ ХМАО-Югры Нефтеюганская городская станция скорой медицинской помощи	184,3	0,08	0,04



## Суммы штрафных санкций (МЭЭ, ЭКМП), млн. руб.

Код санкций	Наименование	Сумма санкций и штрафов МЭЭ ЭКМП
53	Некорректное заполнение полей реестра счетов	123,4
127	Несоответствие данных первичной мед. документации данным реестра счетов	58,9
44	Дефекты оформления первичной медицинской документации	55,2
43	Непредставление мед. документов при оказании МП	35,2
25	Невыполнение медицинских услуг, не повлиявшее на здоровье ЗЛ	27,1
35	Необоснованная госпитализация ЗЛ	20,5
27	Невыполнение необходимой МП ЗЛ, повлекшее вред	19,4
40	Необоснованное или неверное назначение ЛС	13,8
70	Повторное выставление счета за уже оплаченную МП	12,9
46	Наличие признаков фальсификации медицинской документации	10,4





## **Вопросы мониторинга оплаты труда медицинских организациях Ханты-Мансийского автономного округа - Югры**



## **Нормативные правовые акты регламентирующие выполнение Указа Президента от 7 мая 2012 года № 597 "О мероприятиях по реализации государственной социальной политики"**

- Распоряжение Правительства Российской Федерации от 26 ноября 2012 года № 2190-р «Программа поэтапного совершенствования системы оплаты труда в государственных (муниципальных) учреждениях на 2012-2018 годы»,
- Распоряжение Правительства Российской Федерации от 28 декабря 2012 года № 2599-р «План мероприятий («дорожная карта») «Изменения в отраслях социальной сферы, направленные на повышение эффективности здравоохранения»,
- Постановление Правительства Ханты-Мансийского автономного округа – Югры от 9 февраля 2013 года № 38-п «О плане мероприятий («дорожной карте») «Изменения в отраслях социальной сферы, направленные на повышение эффективности здравоохранения в Ханты-Мансийском автономном округе - Югре»,
- Распоряжение Правительства Ханты-Мансийского автономного округа – Югры от 29 декабря 2012 года № 796-рп «О графике примерных (индикативных) значений соотношения средней заработной платы отдельных категорий работников государственных (муниципальных) учреждений к средней заработной плате по Ханты-Мансийскому автономному округу – Югре»



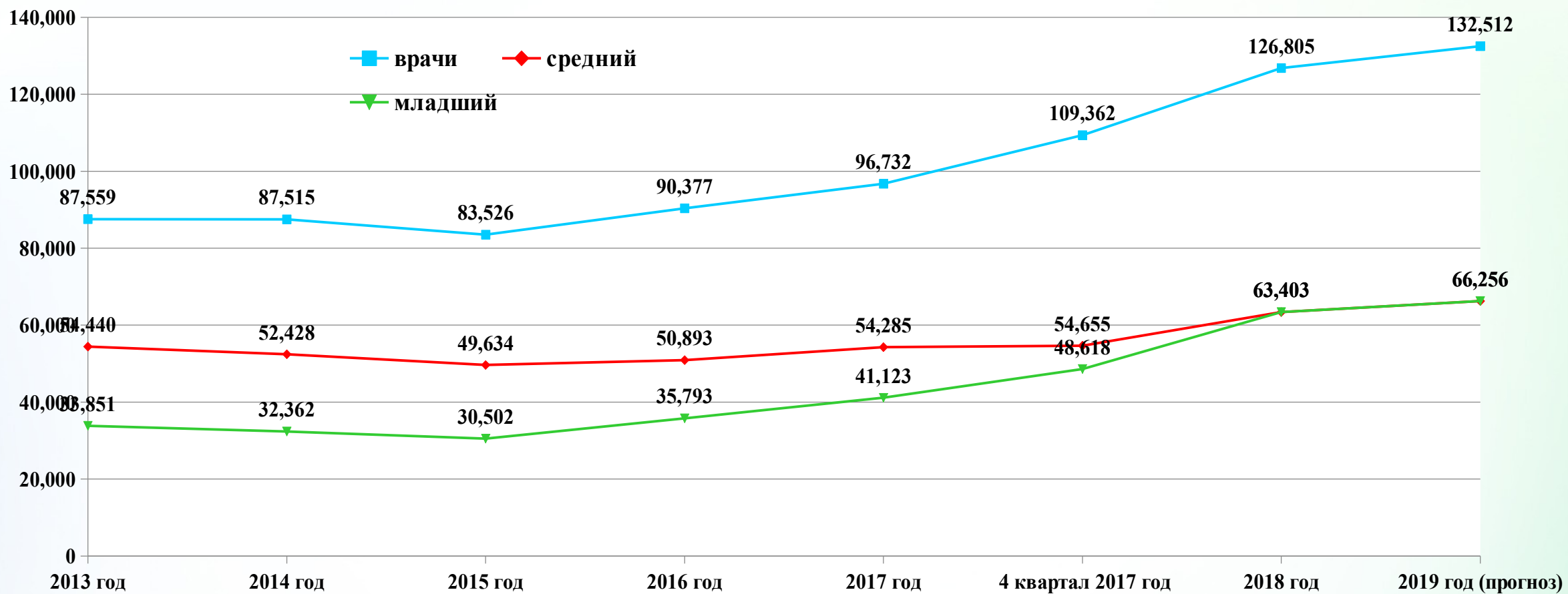
# Информация о соотношении показателей средней заработной платы работников медицинских организаций и среднемесячного дохода от трудовой деятельности в Ханты-Мансийском автономном округе – Югре за период 2013- 2018 годы

(по данным Росстата)

	2013 год	2014 год	2015 год	2016 год	2017 год	IV кв. 2017 года	2018 год
Среднемесячный доход от трудовой деятельности в ХМАО -Югре, рублей	54 533	57 899	54 815	58 060	60 672	60 672	63 403
<b>Врачи</b>							
<b>Плановое соотношение, %</b>	<b>146,0</b>	<b>139,0</b>	<b>138,1</b>	<b>159,6</b>	<b>157,1</b>	<b>180,0</b>	<b>200,0</b>
Достигнутое соотношение, %	160,6	151,2	152,4	155,7	159,4	180,0	
<b>Средний медицинский персонал</b>							
<b>Плановое соотношение, %</b>	<b>82,0</b>	<b>83,2</b>	<b>82,0</b>	<b>86,3</b>	<b>88,4</b>	<b>90,0</b>	<b>100,0</b>
Достигнутое соотношение, %	99,8	90,6	90,5	87,7	89,5	90,0	
<b>Младший медицинский персонал</b>							
<b>Плановое соотношение, %</b>	<b>56,0</b>	<b>51,2</b>	<b>52,4</b>	<b>65,0</b>	<b>64,1</b>	<b>80,0</b>	<b>100,0</b>
Достигнутое соотношение, %	62,1	55,9	55,6	61,6	67,8	80,0	



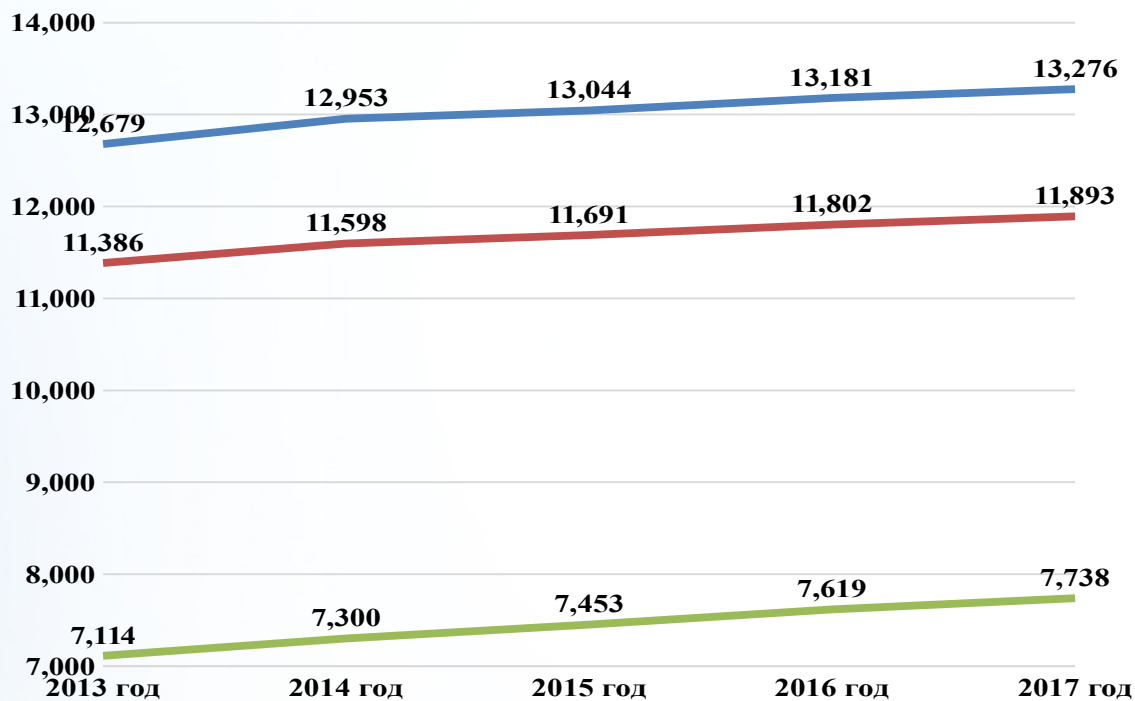
# Информация о средней заработной плате работников медицинских организаций за период 2013-2018 годы, рублей



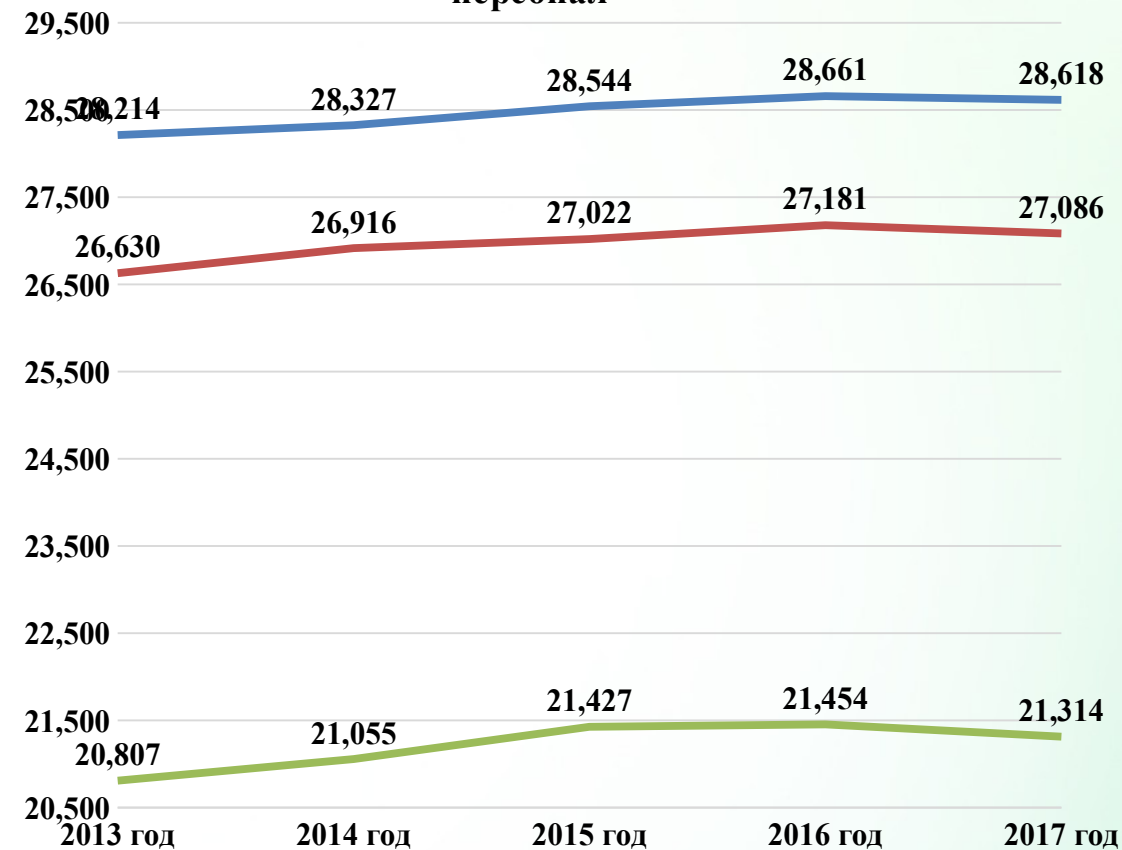


# Динамика численности врачебного и среднего медицинского персонала в ХМАО-Югры за период 2013-2017 годы (единиц, человек)

## Врачи



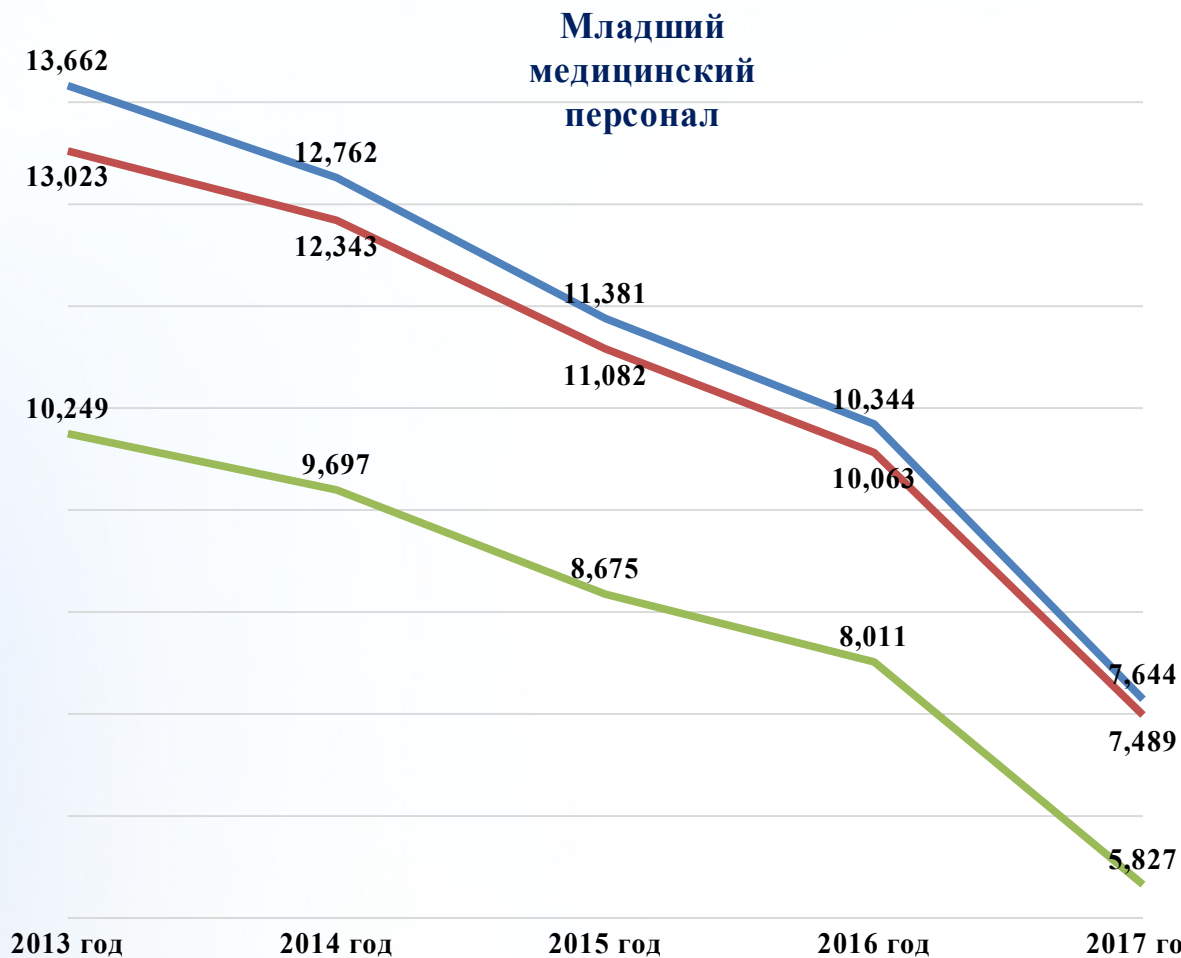
## Средний медицинский персонал



— Штатные должности — занятые должности  
— физические лица



# Динамика численности младшего и прочего персонала в ХМАО-Югры за период 2013-2017 годы, (единиц, человек)



— Штатные должности — занятые должности — физические лица





## **Анализ работы медицинских организаций, осуществляющих иную приносящую доход деятельность за 2017 год**



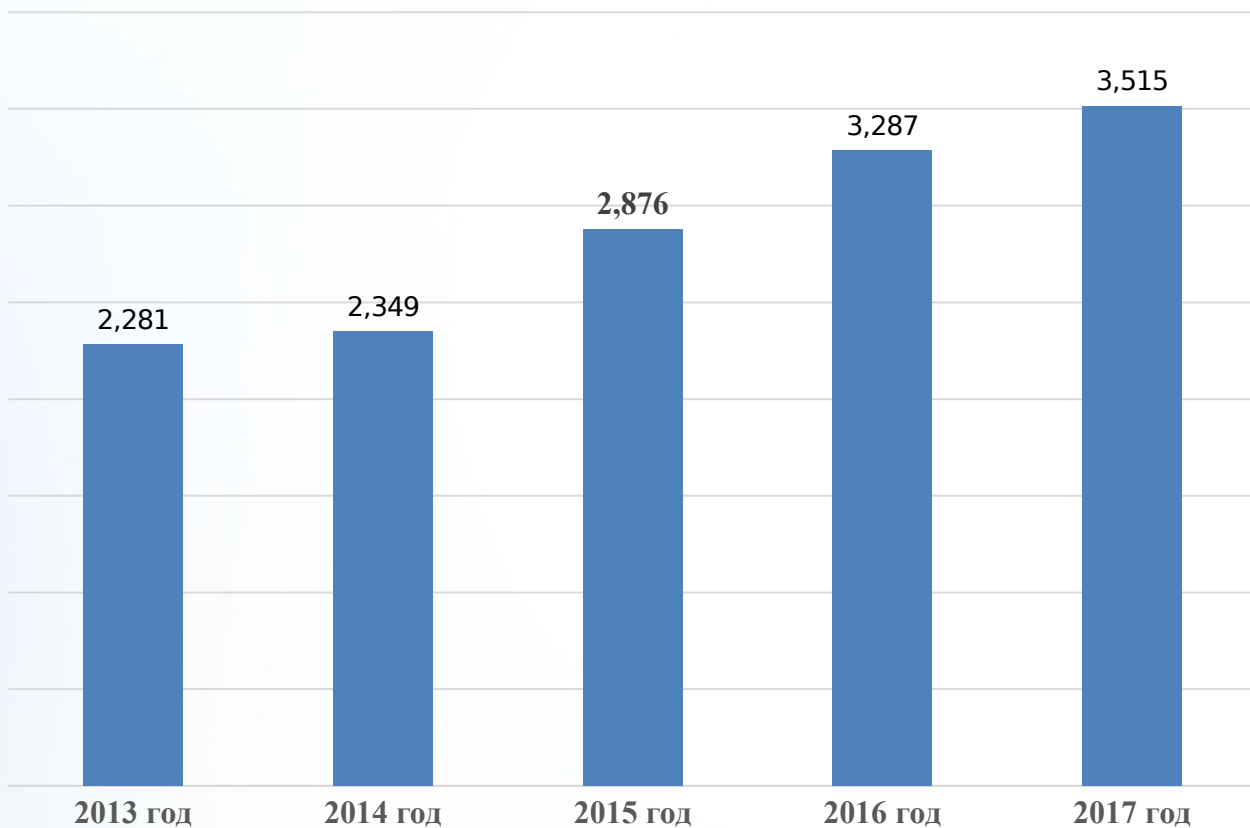
# Нормативные правовые акты, регламентирующие деятельность медицинских организаций при оказании платных услуг

- Федеральный закон от 21 ноября 2011 года № 323-ФЗ «Об основах охраны здоровья граждан в Российской Федерации»;
- Закон Российской Федерации от 7 февраля 1992 года № 2300-1 «О защите прав потребителя»;
- Постановление Правительства Российской Федерации от 4 октября 2012 года № 1006 «Об утверждении Правил предоставления медицинскими организациями платных медицинских услуг»;
- Приказ Министерства здравоохранения Российской Федерации от 13 октября 2017 года № 804н «Об утверждении номенклатуры медицинских услуг»;
- Приказ Департамента по управлению государственным имуществом Ханты-Мансийского автономного округа - Югры от 22 марта 2011 года № 3-нп «О порядке определения платы за оказание услуг, выполнение работ бюджетными и казенными учреждениями Ханты-Мансийского автономного округа - Югры»;
- Приказ Департамента здравоохранения Ханты-Мансийского автономного округа - Югры от 3 марта 2014 года № 107 «О согласовании перечня платных медицинских услуг бюджетных и казенных медицинских организаций, находящихся в ведении Департамента здравоохранения Ханты-Мансийского автономного округа-Югры, и установлении рентабельности».
- Методические рекомендации по применению на территории ХМАО-Югры классификатора и медико-технологических стандартов простых и сложных медицинских услуг по лабораторной диагностике (приняты на заочном заседании комитета специалистов лабораторной медицины ХМАО – Югры от 26.01.2018года, утверждены Президентом Ассоциации специалистов и организаций лабораторной службы «Федерация лабораторной медицины», главным внештатным специалистом по клинической лабораторной диагностике Минздрава России, д.м.н. профессором А.В. Кочетовым);
- Методические рекомендации по применению классификатора и медико-технологических стандартов простых и сложных платных медицинских услуг стоматологического профиля, оказываемых на территории ХМАО-Югры (приняты на заочном заседании Совета окружной общественной организации стоматологов ХМАО-Югры, протокол №2 от 09.01.2018, утверждены Президентом окружной ассоциации общественной организации стоматологов ХМАО-Югры В.А. Казаковой).

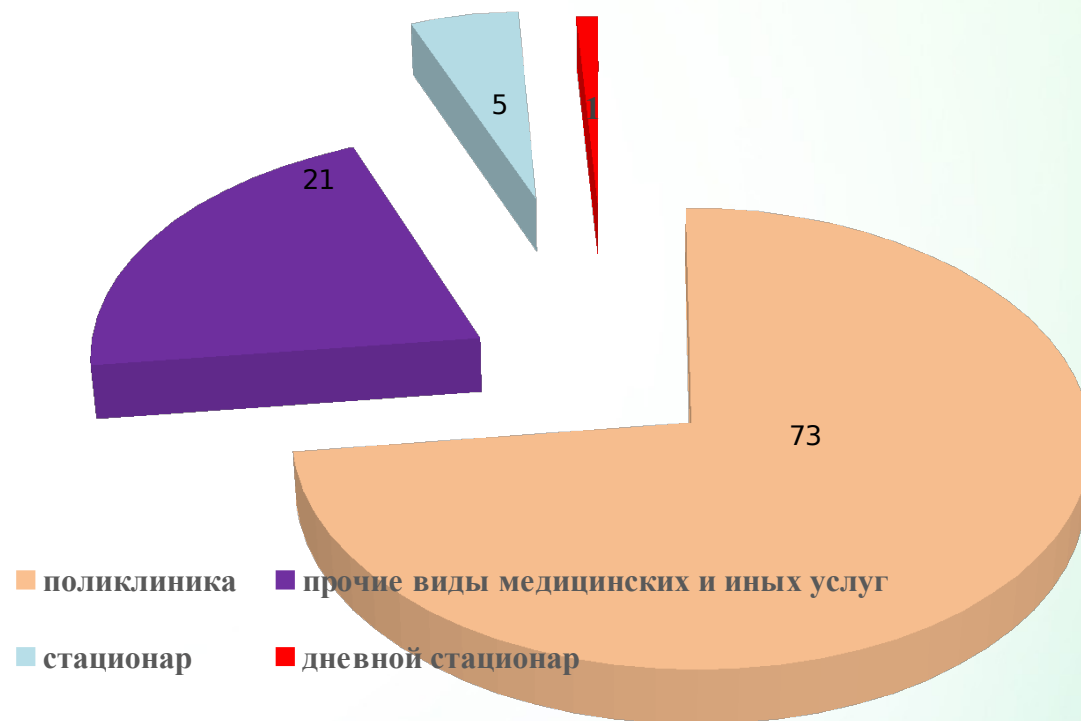


# Динамика кассовых расходов медицинских организаций при оказании платных услуг за период 2013-2017 годы, млн. рублей

Кассовые расходы медицинских организаций при оказании платных услуг, млн. рублей



Структура кассовых расходов медицинских организаций при оказании платных услуг в разрезе видов медицинской помощи, %





## Рейтинг медицинских организаций с высокой долей платных услуг в общем объеме финансирования медицинской организации в 2017 году, %

№ п/п	Наименование медицинской организации	Доля, %
1.	АУ ХМАО-Югры «Центр профессиональной патологии»	25,0
2.	БУ ХМАО-Югры «Сургутский кожно-венерологический диспансер»	14,0
3.	АУ ХМАО-Югры «Пыть-Яхская городская стоматологическая поликлиника»	9,0
4.	БУ ХМАО-Югры «Сургутская стоматологическая поликлиника №2»	
5.	БУ ХМАО-Югры «Лангепасская городская стоматологическая поликлиника»	7,0
6.	АУ ХМАО-Югры «Мегионская городская стоматологическая поликлиника»	
7.	БУ ХМАО-Югры «Ханты-Мансийская клиническая стоматологическая поликлиника»	
8.	АУ ХМАО-Югры «Урайская городская стоматологическая поликлиника»	6,0
9.	БУ ХМАО-Югры «Нижневартовская городская стоматологическая поликлиника»	
10.	БУ ХМАО-Югры «Нефтеюганская городская стоматологическая поликлиника»	
11.	БУ ХМАО-Югры «Няганская городская стоматологическая поликлиника»	



## Рейтинг медицинских организаций с низкой долей платных услуг в общем объеме финансирования медицинской организации в 2017 году, %

№ п/п	Наименование медицинской организации	Доля, %
1.	БУ ХМАО-Югры «Нижневартовский онкологический диспансер»	0,1
2.	БУ ХМАО-Югры «Сургутская городская клиническая поликлиника №5»	
3.	БУ ХМАО-Югры «Няганская городская детская поликлиника»	0,2
4.	БУ ХМАО-Югры «Нижневартовская городская станция скорой медицинской помощи»	
5.	БУ ХМАО-Югры «Нефтеюганская городская станция скорой медицинской помощи»	
6.	БУ ХМАО-Югры «Урайская окружная больница медицинской реабилитации»	
7.	БУХМАО-Югры «Мегионская городская детская больница «Жемчужинка»	
8.	БУ ХМАО-Югры «Нижневартовская городская детская поликлиника»	
9.	БУ ХМАО-Югры «Октябрьская районная больница»	0,3
10.	БУ ХМАО-Югры «Сургутская городская станция скорой медицинской помощи»	





## **Критерии доступности и качества медицинской помощи, оказываемой в рамках Территориальной программы государственных гарантий, в 2017 году**

Один из основных критериев оценки Территориальной программы государственных гарантий – это удовлетворенность населения медицинской помощью (формируется по результатам мониторинга общественного мнения жителей автономного округа по удовлетворенности качеством оказания медицинских услуг) выполнен и составил 63,2% от числа опрошенных, при плане не менее 60%.





**Благодарю за внимание!**