



## **ИТОГИ**

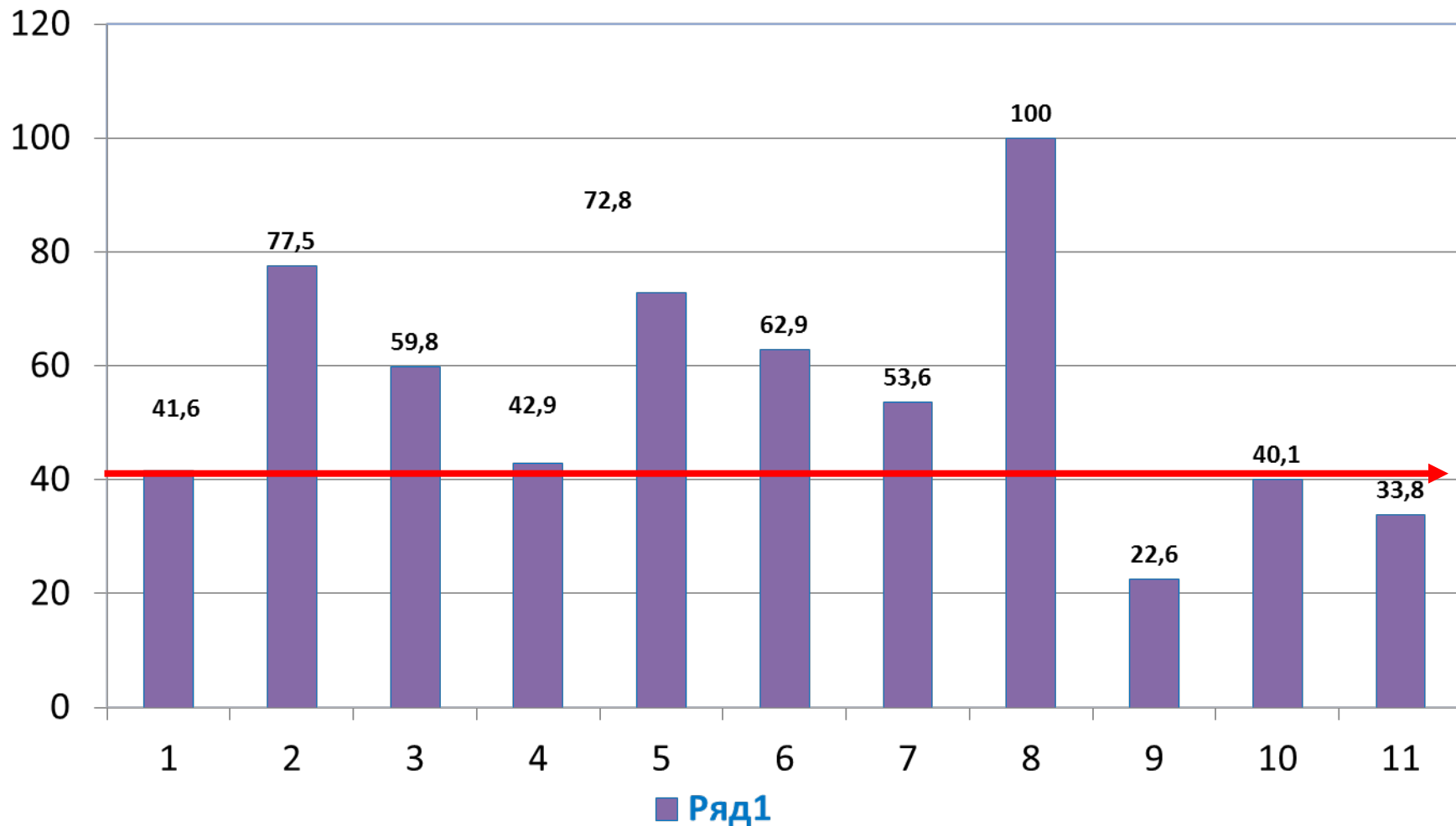
**работы по организации учета и хранения бланков листков нетрудоспособности, порядка выдачи, продления и правильности оформления листков нетрудоспособности в медицинских организациях ХМАО-Югры в 2017 году и реализации Программы развития цифровой экономики в России в части Федерального закона от 01.05.2017 № 86-ФЗ**

**Начальник ОСВНиМ Конев Феофан Феофанович**



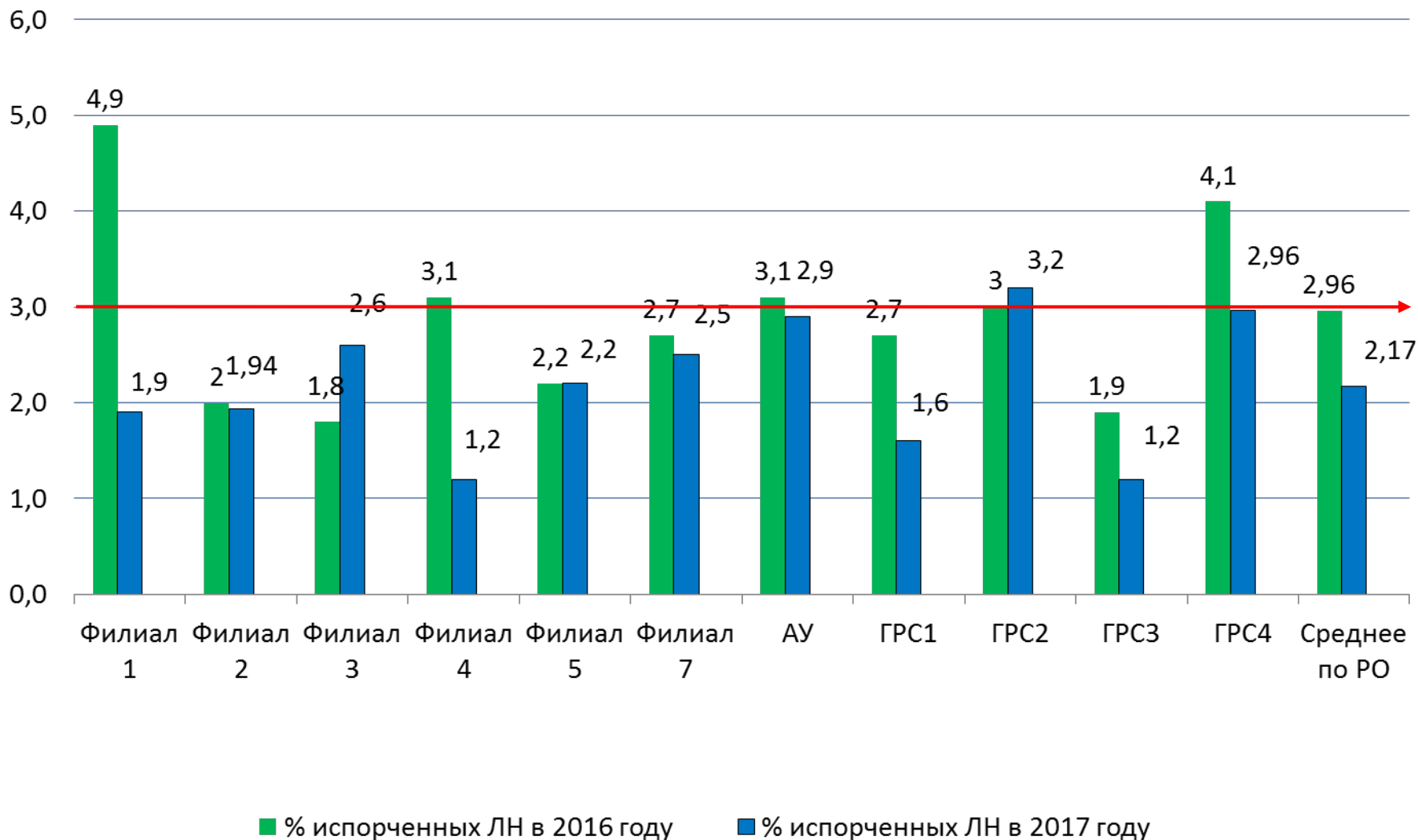


## ПРОВЕРЕННЫЕ ЛИСТКИ НЕТРУДОСПОСОБНОСТИ (383 328 ЛИСТКОВ) (%)





### Испорченные бланки листов нетрудоспособности в 2017 году к 2016 году (%)

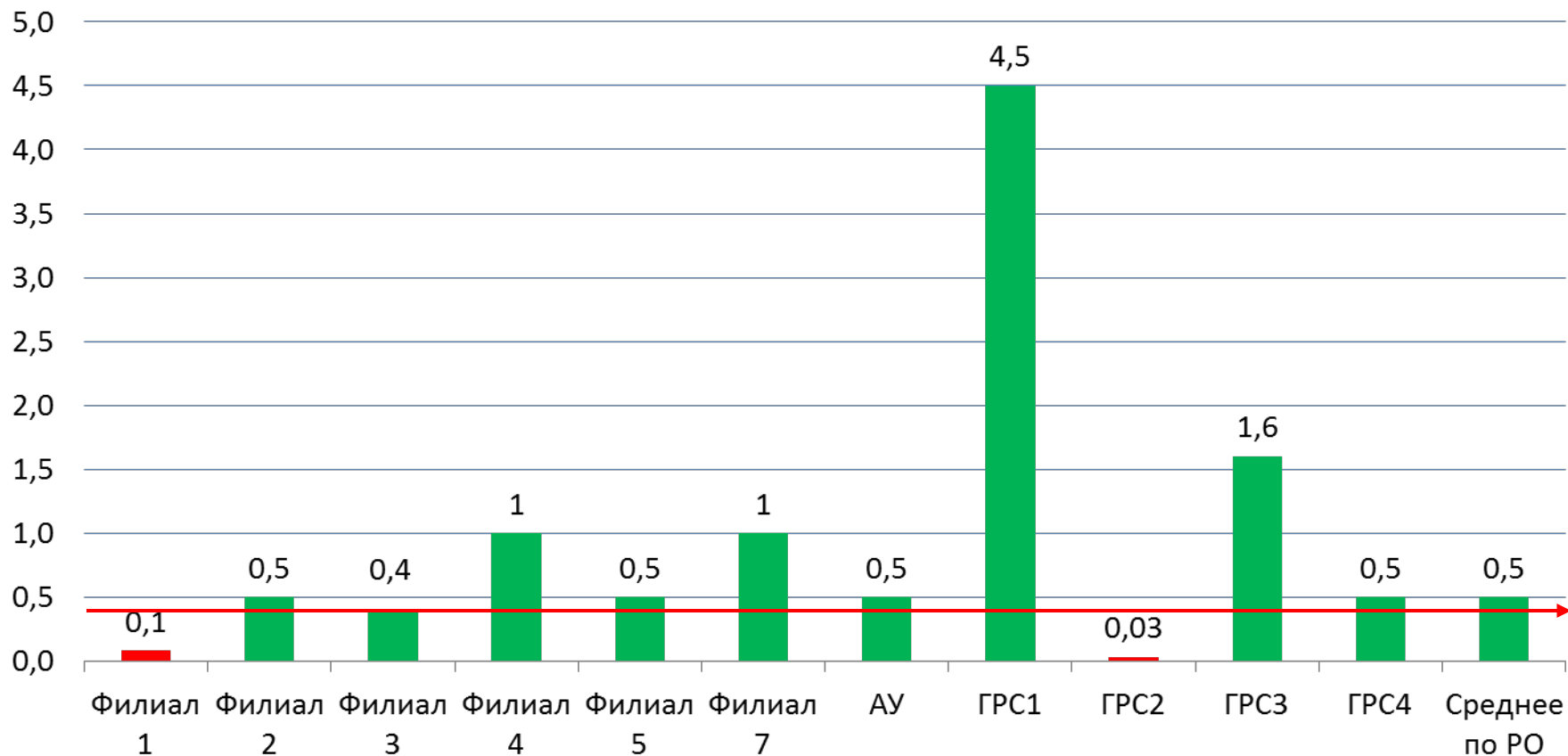




№ п/п	Наименование ЛПУ	Израсходовано шт.	в т.ч., Испорчено шт.	Испорчено %
1	2	3	4	5
1	БУ ХМАО-Югры "Окружной клинический лечебно-реабилитационный центр»	799	10	1,25
2	КУ ХМАО-Югры «Ханты-Мансийский клинический противотуберкулезный диспансер» г.Ханты-Мансийск	378	1	0,26
3	БУ ХМАО-Югры «Нижевартовская городская детская поликлиника»	17355	259	1,49
4	БУ ХМАО-Югры "СГКП № 1"	30860	355	1,15
5	БУ ХМАО-Югры "СГКБ"	4500	59	1,31
6	БУ «Нефтеюганская районная больница» п.Пойковский	13351	166	1,24
7	БУ ХМАО-Югра «Когалымская городская больница»	23811	473	1,99
8	БУ ХМАО-Югры «Октябрьская РБ»	8680	154	1,77
9	МБУЗ «Центр ОВП»	1483	6	0,4
10	БУ ХМАО-Югры "Кондинская районная больница» п.Междуреченский	7635	107	1,4
11	<b>КУ ХМАО-Югры «Нижевартовский противотуберкулезный диспансер» г.Нижевартовск</b>	<b>505</b>	<b>29</b>	<b>5,74</b>
12	<b>БУ ХМАО — Югры «Нижевартовская районная больница» пгт Излучинск</b>	<b>8498</b>	<b>581</b>	<b>6,84</b>
13	<b>БУ ХМАО-Югры «Няганская городская стоматологическая поликлиника»</b>	<b>110</b>	<b>6</b>	<b>5,45</b>

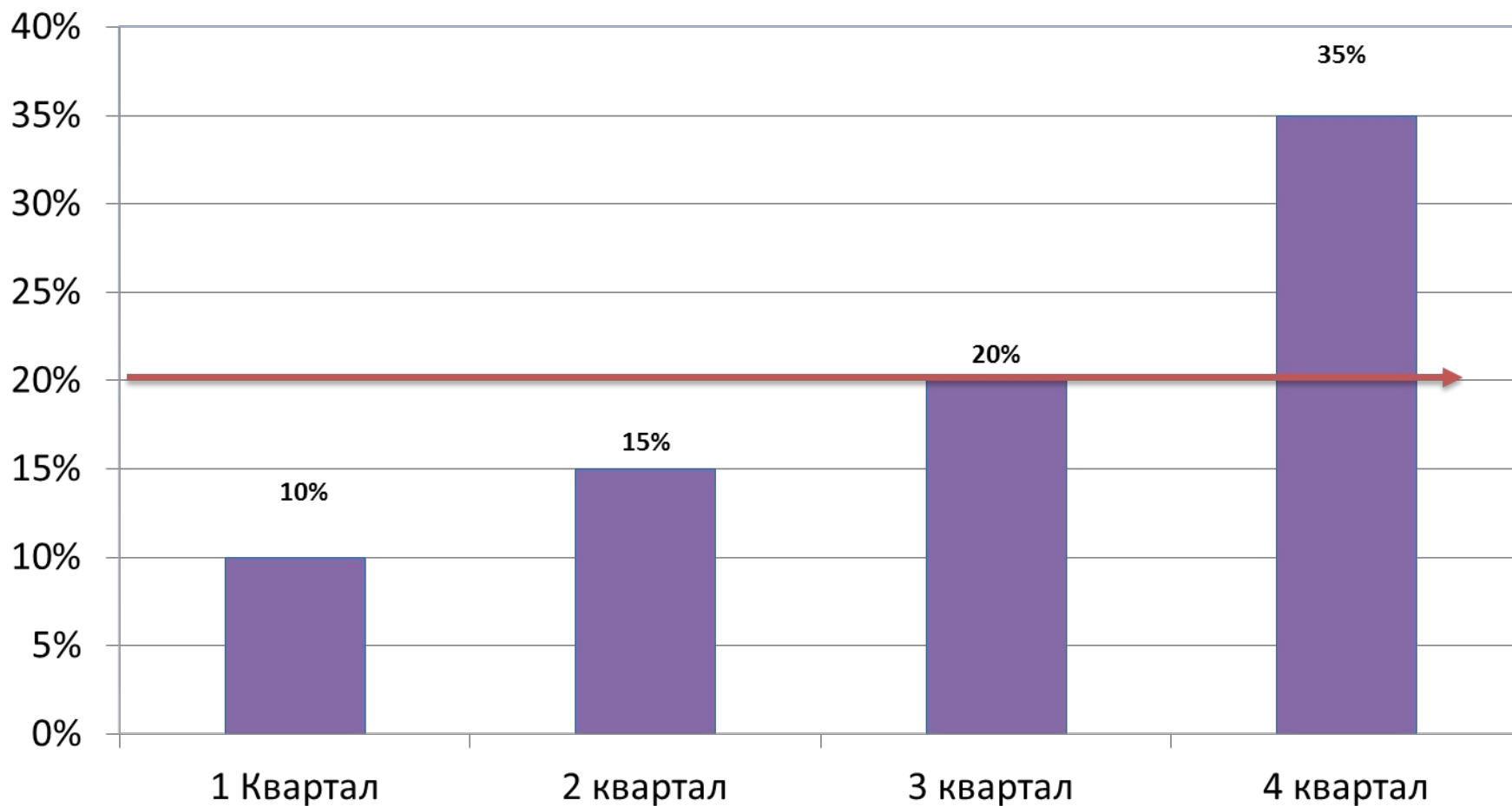


*Листки временной нетрудоспособности в форме электронного документа выданные медицинскими организациями на 01.01.2018 года (%)*



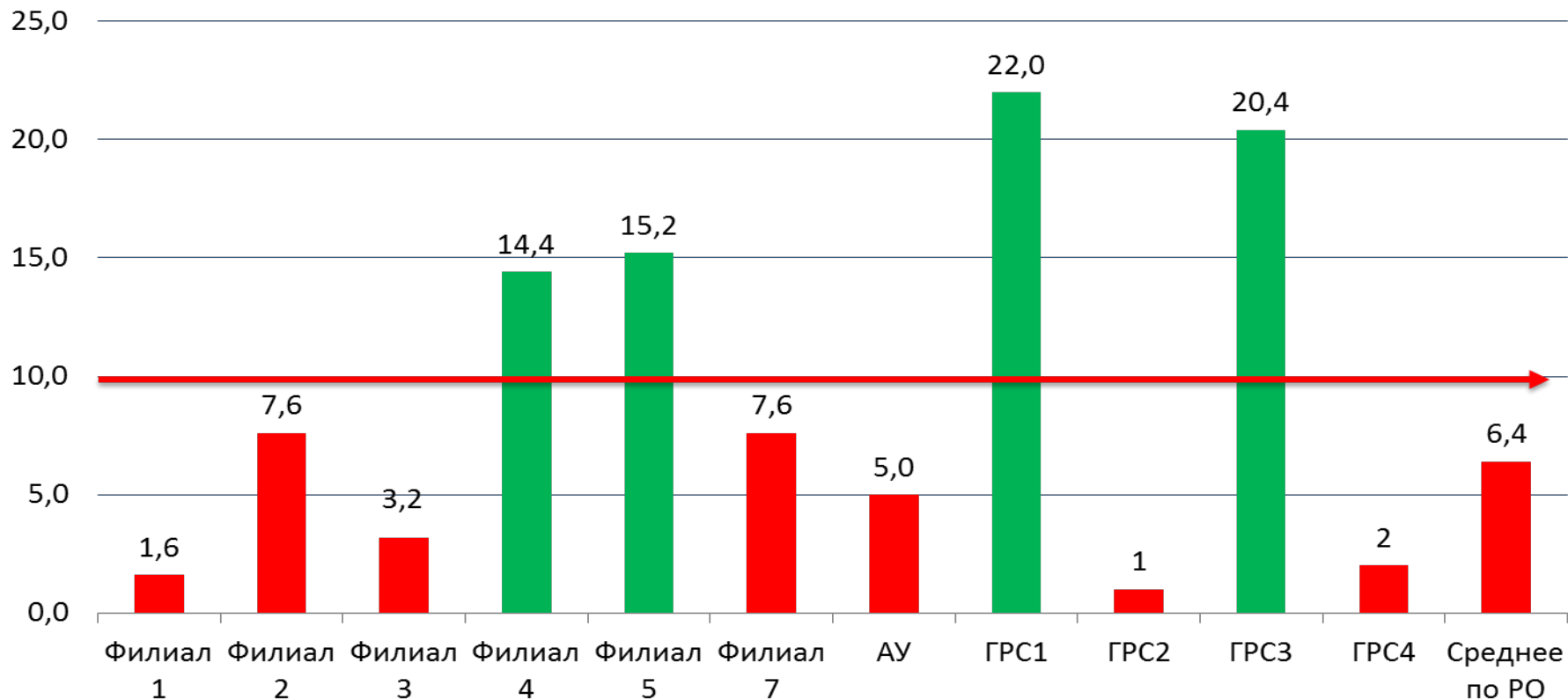


## ***ПЛАНОВЫЕ ПОКАЗАТЕЛИ НА 2018 ГОД ПО ВЫДАЧЕ ЭЛН***





*Листки временной нетрудоспособности в форме электронного документа выданные медицинскими организациями на 01.04.2018 года*  
(%)





**Наименование медицинских организаций превысивших 10 процентов по ЭЛН за 1 квартал 2018 года**

1	Ханты-Мансийская районная больница
2	Ханты-Мансийский клинический кожно-венерологический диспансер диспансер
3	Окружной клинический лечебно-реабилитационный центр
4	Сургутский клинический перинатальный центр
5	Сургутская городская клиническая больница
6	Сургутская городская клиническая поликлиника №1
7	Сургутская городская клиническая поликлиника №3
8	Сургутская городская клиническая поликлиника №4
9	Федоровская участковая больница
10	Советская районная больница
11	Лангепасская городская больница
12	Покачевская городская больница
13	Когалымская городская больница
14	Лангепасская городская стоматологическая поликлиника
15	Покачевская городская стоматологическая поликлиника
16	Няганская городская поликлиника
17	Няганская окружная больница
18	Березовская районная больница
19	Березовский противотуберкулезный диспансер
20	Игримская районная больница
21	Кондинская районная больница
22	Центр общей врачебной практики
23	Урайская городская стоматологическая поликлиника





*Наименование медицинских организаций не достигших ключевого показателя  
за 1 квартал 2018 года*

1	Окружная клиническая больница
2	Ханты-Мансийская клиническая стоматологическая поликлиника
3	АУ «Югорский центр профессиональной патологии»
4	Мегионская городская стоматологическая поликлиника
5	Нижневартовская окружная клиническая больница №2
6	БУ ХМАО-Югры «Нижневартовский онкологический диспансер»
7	БУ ХМАО — Югры «Нижневартовская городская стоматологическая поликлиника»
8	КУ ХМАО-Югры «Нижневартовский психоневрологический диспансер» г.Нижневартовск
9	КУ ХМАО-Югры «Нижневартовский противотуберкулезный диспансер» г.Нижневартовск
10	БУ «Новоаганская районная больница» п.г.т.Новоаганск
11	КУ ХМАО-Югры «Психоневрологическая больница им. Св. Преподобномученицы Елизаветы» г.Мегион
12	БУ ХМАО — Югры «Нижневартовская районная больница» пгт Излучинск
13	БУ ХМАО-Югры «Нижневартовская окружная клиническая детская больница»
14	БУ ХМАО-Югры «Нижневартовский окружной клинический перинатальный центр» г.Нижневартовск
15	БУ «Нижневартовская городская больница»
16	БУ "Мегионская городская больница №2"
17	БУ "Мегионская городская больница №1"
18	БУ «Радужнинская городская стоматологическая поликлиника»
19	БУ «Нижневартовская городская детская стоматологическая поликлиника »
20	Сургутская городская клиническая поликлиника №5



*Наименование медицинских организаций не достигших ключевого показателя  
за 1 квартал 2018 года*

№ п/п	<i>Наименование медицинской организации находившихся в красной зоне по итогам 1 квартала 2018 года</i>
21	Поликлиника поселка Белый Яр
22	Нижнесортымская участковая больница
23	Пыть-Яхская окружная клиническая больница
24	Пыть-Яхская городская стоматологическая поликлиника
25	Нефтеюганская окружная клиническая больница им. В.И. Яцкив
26	Нефтеюганская городская стоматологическая поликлиника
27	Нефтеюганская районная больница
28	Югорская городская больница
29	Пионерская районная больница
30	Советская психоневрологическая больница
31	Лангепасская городская стоматологическая поликлиника
32	Покачевская городская стоматологическая поликлиника
33	Няганская городская поликлиника
34	Няганская городская стоматологическая поликлиника
35	Няганская городская детская поликлиника
36	Октябрьская районная больница
37	Белоярская районная больница
38	Кондинская районная стоматологическая поликлиника
39	Урайская городская клиническая больница



*Эффективность использования имеющихся УКЭП по состоянию на 01.04.2018 года*

Наименование МО	Фактическая готовность УКЭП на отчетную дату	Общее количество ЭЛН, выданных медицинскими организациями	%	Рейтинг
БУ ХМАО-Югры «Когалымская городская больница»	3	709	236	1
БУ ХМАО-Югры «Центр общей врачебной практики»	1	131	131	2
БУ "Сургутская городская клиническая поликлиника №1"	15	810	54	3
БУ «Сургутская городская клиническая поликлиника № 4»	20	1003	50	4
БУ ХМАО-Югры «Покачевская городская больница»	7	263	38	5
БУ "Сургутская городская клиническая поликлиника №2"	16	417	26	6
БУ «Нижневартовская окружная клиническая больница»	5	100	20	7
БУ ХМАО-Югра "Нефтеюганская районная больница"	3	59	20	8
БУ ХМАО-Югры Пионерская районная больница	3	54	18	9
БУ ХМАО-ЮГРА "Нефтеюганская окружная клиническая больница им.В.И.Яцкив"	9	134	15	10
БУ ХМАО-Югры «Нижневартовская окружная больница №2»	4	59	15	11
БУ "Сургутская клиническая травматологическая больница"	21	300	14	12

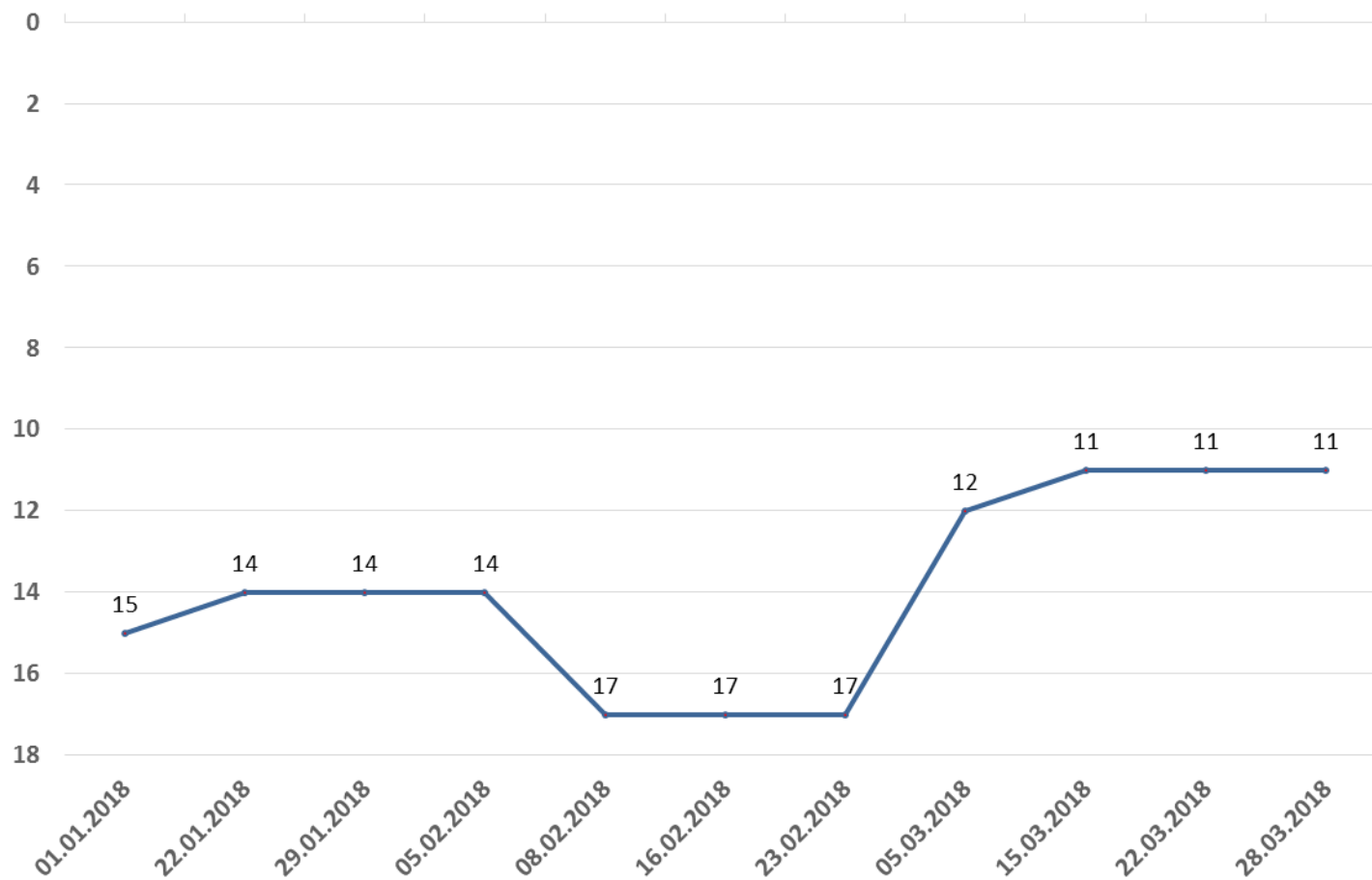


**Не эффективное использование имеющихся УКЭП по состоянию на  
01.04.2018 года**

Наименование МО	Фактическая готовность УКЭП на отчетную дату	Общее количество ЭЛН, выданных медицинскими организациями	%	Рейтинг
АУ "Центр профессиональной патологии"	1	0	0	72
БУ ХМАО-ЮГРА "Пыть-Яхская окружная клиническая больница"	105	378	4	34
Бюджетное учреждение ХМАО - Югры "Няганская окружная больница"	80	231	3	35
БУ "Сургутская окружная клиническая больница" г.Сургут	50	91	2	45
БУ «Нижневартовская окружная клиническая детская больница»	5	5	1	52
БУ "Поликлиника городского поселения Белый Яр" (+П-ка п.Солнечный, п-ка п.Барсово, Сайгатинская амб.)	1	0	0	77
БУ "Нижнесортимская участковая больница"	2	0	0	78
КУ ХМАО-Югры «Ханты-Мансийский клинический противотуберкулезный диспансер» г.Ханты-Мансийск	30	0	0	71
БУ «Мегионская городская больница №2»	13	6	0	60



Рейтинг ХМАО-Югры среди субъектов РФ по количеству выданных электронных листков нетрудоспособности

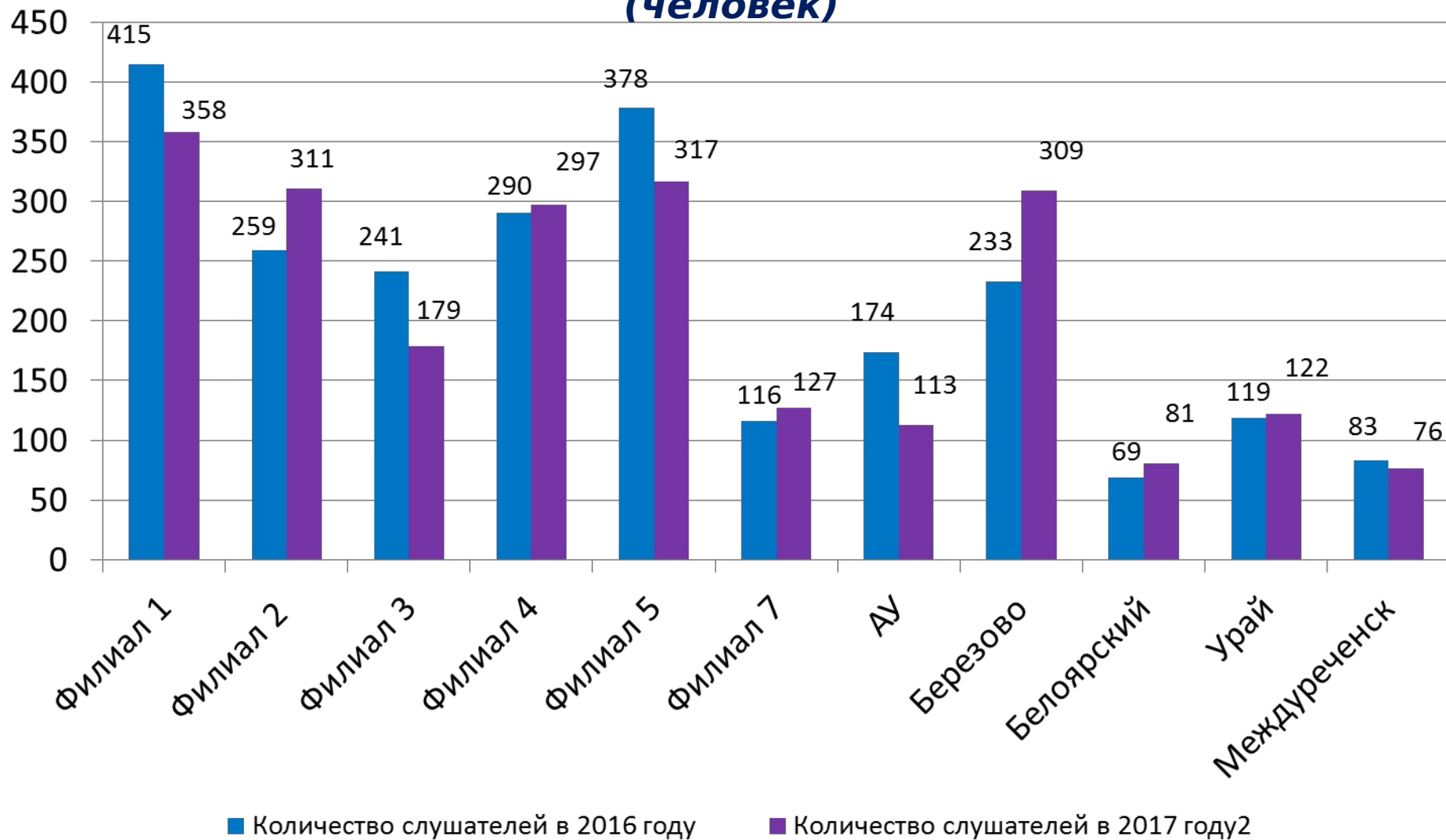




Регион	2018	Место по количеству у ЭЛН	Количество ЛН за 2017 год	Количество ЛН за 1 кв 2018 год	Количество ЭЛН за 1 квартал 2018	В % от бумажного носителя	Место в % от бумажного носителя
Республика Мордовия	22891	4	148922	42294	22891	54,12	1
Белгородская область	59998	1	409193	116211	59998	51,63	2
Липецкая область	33834	2	254403	72250	33834	46,83	3
Республика Тыва	3870	39	39012	11079	3870	34,93	4
Чеченская республика	4650	36	48225	13696	4650	33,95	5
Республика Северная Осетия - Алания	9149	15	98204	27890	9149	32,80	6
Республика Алтай	3735	41	46497	13205	3735	28,28	7
Республика Бурятия	13633	9	208230	59137	13633	23,05	8
Республика Адыгея	4921	35	78281	22232	4921	22,13	9
Республика Марий Эл	9668	14	177903	50524	9668	19,14	10
Чувашская республика	14403	8	273407	77648	14403	18,55	11
Ненецкий автономный округ	822	71	15700	4459	822	18,44	12
Кабардино-Балкарская республика	3629	44	72884	20699	3629	17,53	13
Ульяновская область	15896	6	335731	95348	15896	16,67	14
Астраханская область	9109	16	193621	54988	9109	16,57	15
Республика Калмыкия	1684	63	40964	11634	1684	14,48	16
Кемеровская область	30043	3	876414	248902	30043	12,07	17
Республика Карачаево-Черкесия	1853	60	55806	15849	1853	11,69	18
Воронежская область	15019	7	522620	148424	15019	10,12	19
Забайкальский край	6452	27	229259	65110	6452	9,91	20
Чукотский автономный округ	522	74	18979	5390	522	9,68	21
Республика Карелия	5534	32	213069	60512	5534	9,15	22
Курганская область	6271	28	261516	74271	6271	8,44	23
Пензенская область	7187	23	303146	86093	7187	8,35	24
Республика Дагестан	3951	38	185864	52785	3951	7,49	25
Хабаровский край	7785	21	386020	109630	7785	7,10	26
Калужская область	6905	24	347353	98648	6905	7,00	27
Тамбовская область	4270	37	226383	64293	4270	6,64	28
Брянская область	5380	33	286639	81405	5380	6,61	29
Республика Коми	6195	29	338436	96116	6195	6,45	30
<b>Ханты-Мансийский автономный округ Югра</b>	<b>11311</b>	<b>11</b>	<b>625104</b>	<b>177530</b>	<b>11311</b>	<b>6,37</b>	<b>31</b>



## Количество граждан охваченных консультациями в медицинских учреждениях (2377/2290) (человек)





Спасибо за внимание.

